



Diputadas y Diputados Locales
Estado de México

PODER LEGISLATIVO DEL ESTADO DE MÉXICO CUENTA PÚBLICA 2023



ÍNDICE

| | | |
|------|--|----|
| I. | INTRODUCCIÓN | 3 |
| II. | MARCO LEGAL Y TÉCNICO | 4 |
| III. | OBJETIVO | 10 |
| IV. | LINEAMIENTOS GENERALES PARA EL PODER LEGISLATIVO | 11 |
| V. | INFORMACIÓN CONTABLE | 12 |
| a. | Estado de Situación Financiera - Conac..... | 12 |
| b. | Estado de Actividades - Conac..... | 13 |
| c. | Estado de Variación en la Hacienda Pública - Conac..... | 14 |
| d. | Estado de Cambios en la Situación Financiera - Conac..... | 15 |
| e. | Estado de Flujos de Efectivo - Conac..... | 16 |
| f. | Estado Analítico del Activo – Conac | 18 |
| g. | Estado Analítico de la Deuda y Otros Pasivos - Conac..... | 19 |
| h. | Información sobre Pasivos Contingentes - Conac..... | 20 |
| i. | Notas a los estados financieros - Conac..... | 20 |
| 1. | Notas de desglose | 20 |
| 2. | Notas de memoria..... | 25 |
| 3. | Notas de Gestión Administrativa..... | 27 |
| VI. | INFORMACIÓN PRESUPUESTARIA | 33 |
| a. | Ingresos y egresos..... | 33 |
| b. | Indicadores de postura fiscal | 34 |
| c. | Estado Analítico del Ingreso - Conac..... | 35 |
| d. | Ingresos | 36 |
| e. | Estado Analítico del Ejercicio del Presupuesto de Egresos - Conac..... | 36 |
| 1. | Clasificación por Objeto del Gasto (capítulo y concepto) | 37 |
| 2. | Clasificación Económica (por tipo de gasto) | 38 |
| 3. | Clasificación Administrativa | 39 |
| • | Entidad..... | 39 |
| • | Dependencia..... | 39 |
| • | Poder | 40 |
| 4. | Clasificación Funcional (finalidad y función) | 40 |
| 5. | Endeudamiento Neto | 41 |
| 6. | Intereses de la Deuda..... | 41 |
| f. | Egresos por capítulo | 42 |



| | |
|---|-----------|
| g. Egresos por Objeto del Gasto | 44 |
| VII. INFORMACIÓN PROGRAMÁTICA | 47 |
| a. Gasto por Categoría Programática | 47 |
| b. Egresos por Pilar y/o Eje Transversal | 47 |
| c. Egresos por Programa | 51 |
| d. Avance Operativo Programático y Presupuestal | 53 |
| VIII. ANEXOS ESTABLECIDOS EN DIFERENTES ORDENAMIENTOS - CONAC | 80 |
| a. Relación de Bienes Inmuebles que Componen su Patrimonio | 80 |
| b. Relación de Bienes Muebles que Componen su Patrimonio | 80 |
| c. Relación de Cuentas Bancarias Productivas Específicas | 80 |
| IX. FORMATOS PARA EL CUMPLIMIENTO DE LA LEY DE DISCIPLINA FINANCIERA DE LAS ENTIDADES FEDERATIVAS Y LOS MUNICIPIOS | 81 |
| a. Estado de Situación Financiera Detallado | 81 |
| b. Informe Analítico de la Deuda Pública y Otros Pasivos | 83 |
| c. Informe Analítico de Obligaciones Diferentes de Financiamientos | 84 |
| d. Balance Presupuestario | 85 |
| e. Estado Analítico de Ingresos Detallado | 86 |
| f. Estado Analítico del Ejercicio del Presupuesto de Egresos Detallado | 88 |
| 1. Clasificación por Objeto del Gasto (capítulo y concepto) | 88 |
| 2. Clasificación Administrativa | 91 |
| 3. Clasificación Funcional (finalidad y función) | 92 |
| 4. Clasificación de Servicios Personal por Categoría | 93 |
| X. INFORMACIÓN COMPLEMENTARIA | 94 |
| a. Ampliaciones y Reducciones | 94 |
| b. Ampliación de Recursos Autorizados por la Secretaría de Finanzas a nivel Programa y Proyecto | 94 |
| c. Traspasos Internos Presentados a nivel programa y proyecto a la Dirección General de Planeación y Gasto Público | 95 |
| d. Traspasos Externos Autorizados por la Secretaría de Finanzas a nivel programa y proyecto | 96 |
| e. Presupuesto por Capítulo de Gasto por Programa | 97 |
| f. Presupuesto por Capítulo de Gasto por Proyecto | 100 |



I. INTRODUCCIÓN

La cuenta pública se conforma de los elementos que permiten dar cumplimiento a la normativa establecida y las recomendaciones formuladas por el Poder Legislativo, se constituye principalmente por la consolidación de los resultados patrimoniales y presupuestales que emanan de las transacciones y eventos identificables y cuantificables que, derivados de la actividad económica y expresados en términos monetarios, modifican la situación patrimonial de las dependencias, organismos auxiliares y órganos constitucionalmente autónomos de la Entidad, los que muestran en sí, los resultados de la gestión financiera.

Se integra por los estados financieros y presupuestales, información programática y financiera cuantitativa y cualitativa, que muestra el registro y los resultados de la ejecución de la Ley de Ingresos, del ejercicio del Presupuesto de Egresos y otros movimientos en el activo, pasivo y la hacienda pública/patrimonio, así como el estado de la deuda pública, debe contener los apartados necesarios que permitan a la Legislatura Estatal, evaluar el cumplimiento de objetivos y metas de los principales programas de Gobierno, la relación existente entre los elementos constitutivos del gasto público y el cumplimiento de las prioridades de la planeación y programación.

Por lo que, atendiendo lo estipulado en el artículo 29 fracción XXIX de la Ley Orgánica de la Administración Pública del Estado de México de las atribuciones de la Secretaría de Finanzas, como dependencia responsable de elaborar la cuenta pública, así como artículo 353 del Código Financiero del Estado de México y Municipios; el Poder Legislativo remite estados financieros 2023 para que se incorporen a la cuenta pública estatal.



II. MARCO LEGAL Y TÉCNICO

CONSTITUCIÓN POLÍTICA DEL ESTADO LIBRE Y SOBERANO DE MÉXICO

Artículo 61. Son facultades y obligaciones de la legislatura:

XXX. Aprobar anualmente el Presupuesto de Egresos del Estado, previo examen, discusión y, en su caso, modificación del Proyecto enviado por el Ejecutivo Estatal, una vez aprobadas las contribuciones establecidas en la Ley de Ingresos del Estado, a más tardar el 15 de diciembre, o hasta el 31 del mismo mes, cuando inicie el periodo constitucional el Ejecutivo Federal. En el Presupuesto de Egresos se dispondrá de las medidas apropiadas para vigilar su correcta aplicación...

XXXI. Expedir anualmente, a más tardar el 15 de diciembre, o hasta el 31 del mismo mes, cuando inicie el periodo constitucional el Ejecutivo Federal, la Ley de Ingresos de los Municipios, cuya iniciativa será turnada por el Ejecutivo del Estado...

XXXV. Determinar por conducto del Órgano Superior de Fiscalización del Estado de México, los daños y perjuicios que afecten a la hacienda pública del Estado y de los Municipios, incluyendo a los Poderes Públicos, organismos autónomos, organismos auxiliares, fideicomisos públicos o privados y demás entes que manejen recursos del Estado y Municipios; asimismo, promover las responsabilidades que sean procedentes ante el Tribunal de Justicia Administrativa del Estado de México, la Fiscalía Especializada en Combate a la Corrupción y demás autoridades competentes, para el fincamiento de responsabilidades resarcitorias y la imposición de sanciones que correspondan a las y los servidores públicos estatales, municipales y a los particulares.

XXXVII. Aprobar los montos y conceptos de endeudamiento anual del Estado y de los municipios, de conformidad con las bases establecidas en las leyes de la materia y dentro de las limitaciones previstas en la Constitución Federal."

Artículo 77. Son facultades y obligaciones de la Gobernadora o del Gobernador del Estado:

XIX. ... presentar a la Legislatura la cuenta pública del año inmediato anterior, a más tardar el 30 de abril del año siguiente.

LEY GENERAL DE CONTABILIDAD GUBERNAMENTAL

Artículo 52. Los estados financieros y demás información presupuestaria, programática y contable que emanen de los registros de los entes públicos, serán la base para la emisión de informes periódicos y para la formulación de la cuenta pública anual.

Los entes públicos deberán elaborar los estados de conformidad con las disposiciones normativas y técnicas que emanen de esta Ley o que emita el consejo.

Los estados correspondientes a los ingresos y gastos públicos presupuestarios se elaborarán sobre la base de devengado y, adicionalmente, se presentarán en flujo de efectivo.

Artículo 53. La cuenta pública del Gobierno Federal, que será formulada por la Secretaría de Hacienda y las de las entidades federativas, deberá atender en su cobertura a lo establecido en su marco legal vigente y contendrá como mínimo:



- I. Información contable, conforme a lo señalado en la fracción I del artículo 46 de esta Ley;
- II. Información presupuestaria, conforme a lo señalado en la fracción II del artículo 46 de esta Ley;
- III. Información programática, de acuerdo con la clasificación establecida en la fracción III del artículo 46 de esta Ley;
- IV. Análisis cualitativo de los indicadores de la postura fiscal, estableciendo su vínculo con los objetivos y prioridades definidas en la materia, en el programa económico anual;
 - a) Ingresos presupuestarios;
 - b) Gastos presupuestarios;
 - c) Postura Fiscal;
 - d) Deuda pública, y
- V. La información a que se refieren las fracciones I a III de este artículo, organizada por dependencia y entidad.

Artículo 54. La información presupuestaria y programática que forme parte de la cuenta pública deberá relacionarse, en lo conducente, con los objetivos y prioridades de la planeación del desarrollo. Asimismo, deberá incluir los resultados de la evaluación del desempeño de los programas federales, de las entidades federativas, municipales y de las demarcaciones territoriales del Distrito Federal, respectivamente, así como los vinculados al ejercicio de los recursos federales que les hayan sido transferidos.

Para ello, deberán utilizar indicadores que permitan determinar el cumplimiento de las metas y objetivos de cada uno de los programas, así como vincular los mismos con la planeación del desarrollo.

Adicionalmente se deberá presentar información por dependencia y entidad, de acuerdo con la clasificación establecida en la fracción IV del artículo 46 de esta Ley.

LEY ORGÁNICA DE LA ADMINISTRACIÓN PÚBLICA DEL ESTADO DE MÉXICO

Artículo 29. La Secretaría de Finanzas contará con las siguientes atribuciones:

- XXV. Establecer y llevar los sistemas de contabilidad gubernamental, disciplina financiera y de estadística general del Gobierno del Estado.
- XXIX. Hacer la glosa preventiva de los ingresos y egresos del Gobierno del Estado, elaborar la cuenta pública y mantener las relaciones con el Órgano Superior de Fiscalización del Estado de México.

LEY DE FISCALIZACIÓN SUPERIOR DEL ESTADO DE MÉXICO

Artículo 3. La revisión y fiscalización de las cuentas públicas, es facultad de la Legislatura.

Para efectos de la fiscalización, se auxiliará del Órgano Superior, dotado de autonomía técnica y de gestión en el ejercicio de sus atribuciones y para decidir sobre su organización interna, funcionamiento y resoluciones, en los términos que disponga la legislación aplicable.

El Órgano Superior para su operación contará con un presupuesto que será no menor del 14 por ciento del presupuesto aprobado a la Legislatura.

El Órgano Superior será vigilado y supervisado por una Comisión de la Legislatura, en los términos de la presente Ley.



Artículo 23. Sin perjuicio del ejercicio directo por parte del Auditor Superior, los Auditores Especiales tendrán las facultades genéricas siguientes:

- I. Planear, conforme a los programas aprobados por el Auditor Superior, las actividades relacionadas con la revisión de las cuentas públicas; y elaborar los análisis que sirvan para la preparación del informe de resultados.

Artículo 32. Las cuentas públicas estatal y municipales, deberán presentarse conforme a lo establecido en la Ley General de Contabilidad Gubernamental, en la Ley de Disciplina Financiera de las Entidades Federativas y los Municipios, en el Código Financiero del Estado de México y Municipios, el Manual Único de Contabilidad Gubernamental para las Dependencias y Entidades Públicas del Gobierno y Municipios del Estado de México, y demás disposiciones aplicables.

El Gobernador del Estado, por conducto del titular de la dependencia competente, presentará a la Legislatura la cuenta pública del Gobierno del Estado del ejercicio fiscal inmediato anterior, a más tardar el treinta de abril de cada año.

Artículo 35. La revisión, fiscalización y calificación de las cuentas públicas tiene por objeto determinar:

- I. Si los programas y su ejecución se ajustaron a los términos y montos aprobados;
- II. Si las cantidades correspondientes a los ingresos o a los egresos, se ajustan o corresponden a los conceptos y a las partidas respectivas;
- III. El cumplimiento de los programas autorizados;
- IV. Si los recursos provenientes del financiamiento se obtuvieron en los términos autorizados y se aplicaron con la periodicidad y forma establecidas por la Ley y demás disposiciones aplicables, y si se cumplieron los compromisos adquiridos en los actos respectivos;
- V. La gestión financiera de las entidades fiscalizables, en sus programas y procesos concluidos;
- VI. Si la gestión financiera cumple con las leyes, decretos, reglamentos y demás disposiciones aplicables en materia de sistemas de registro y contabilidad gubernamental; contratación de servicios, obra pública, adquisiciones, arrendamientos, conservación, uso, destino, afectación, enajenación y baja de bienes muebles e inmuebles, almacenes y demás activos y recursos materiales;
- VII. Si se ajustan a la Ley la recaudación, administración, manejo y aplicación de recursos estatales y municipales, y los federales en términos de los convenios respectivos; los actos, contratos, convenios, concesiones u operaciones que las entidades fiscalizables celebraron o realizaron; y
- VIII. Las conductas que den lugar al fincamiento de responsabilidades administrativas y, en su caso, a la imposición de sanciones.
- IX. Si se remitieron a la Legislatura en los plazos dispuestos en esta Ley.
- X. Si su contenido cumple con lo dispuesto en la Ley General de Contabilidad Gubernamental, el Código Financiero del Estado de México y Municipios, la Ley de Disciplina Financiera de las Entidades Federativas y los Municipios y demás normatividad aplicable.



- XI. Si su contenido corresponde con el contenido del presupuesto de egresos del ejercicio fiscal respectivo.
- XII. Si las entidades públicas presentaron en la cuenta pública información sobre la aplicación de los recursos de gestión y de origen federal de forma suficiente y transparente, en términos de los convenios y normatividad correspondiente.
- XIII. Si las entidades públicas presentaron en la cuenta pública información sobre la aplicación de recursos destinados a programas sociales de forma suficiente y transparente, y con alusión a los resultados obtenidos.
- XIV. Si los resultados de desempeño de todos los programas presupuestarios obtuvieron parámetros satisfactorios reflejados en la Matriz de Indicadores para Resultados.

Artículo 36. Las cuentas públicas serán remitidas a la Legislatura, su Presidente deberá hacerlas del conocimiento de sus integrantes y de la Comisión, quien la remitirá al Órgano Superior para su revisión y fiscalización superior en la forma y plazos establecidos por la Ley.

CÓDIGO FINANCIERO DEL ESTADO DE MÉXICO Y MUNICIPIOS

Artículo 339. Las disposiciones de este Título tienen por objeto regular la contabilidad gubernamental y la cuenta pública del Estado, y la de los Municipios, de conformidad con las disposiciones establecidas en la Ley General de Contabilidad Gubernamental y demás disposiciones aplicables.

Artículo 340. Los objetivos de la contabilidad gubernamental son:

- I. Registrar contablemente el efecto patrimonial y presupuestal de los ingresos y los egresos públicos, y las demás operaciones financieras.
- II. Informar sobre la aplicación de los fondos públicos.
- III. Fomentar la evaluación de las acciones de gobierno, la planeación y programación de la gestión gubernamental.
- IV. Integrar la cuenta pública.

Lo anterior de acuerdo a los principios, normas contables generales y específicas e instrumentos que se establezcan en la normatividad aplicable.

Artículo 341. Se entenderá por cuenta pública el informe que rinda anualmente el Gobernador a la Legislatura, respecto de los resultados y la situación financiera del ejercicio fiscal inmediato anterior, y tratándose de los Municipios el informe que rinda el presidente municipal. Dichos documentos contarán de la máxima publicidad y será información pública de oficio que deberá difundirse en la página electrónica oficial del Gobierno del Estado y de los Municipios, respectivamente, una vez que se haya entregado a la Legislatura.

Artículo 352. La cuenta pública se constituye por la información económica, patrimonial, presupuestal, programática, cualitativa y cuantitativa que muestre los resultados de la ejecución de la Ley de Ingresos y del Presupuesto de Egresos.

...



El formato de entrega de las Cuentas Públicas del Estado y de los Municipios, deberá ser congruente, contener el mismo nivel de desglose y mantener la debida correlación con respecto a los formatos del Presupuesto de Egresos del Estado y de los Municipios respectivamente, para lograr una mejor claridad, comprensión y transparencia en la revisión y fiscalización por parte del Órgano Superior de Fiscalización del Estado de México.

Artículo 352 Bis. Como parte de la cuenta pública, se informará a la Legislatura de las acciones y resultados de la ejecución del Plan de Desarrollo del Estado o del municipio que corresponda y del avance de los programas, en términos de lo establecido en la Ley de Planeación del Estado de México y Municipios.

Artículo 353. Con base en los estados contables y presupuestales se formulará la Cuenta Pública para su presentación a la Legislatura.

Las áreas competentes de los poderes Legislativo y Judicial, así como de los organismos electorales, de la Comisión de Derechos Humanos del Estado de México, del Instituto de Transparencia y Acceso a la Información Pública del Estado de México y Municipios, de la Universidad Autónoma del Estado de México, del Tribunal de Justicia Administrativa del Estado de México, y de la Fiscalía General de Justicia del Estado de México, remitirán los estados contables y presupuestales a que se refiere el párrafo anterior al Poder Ejecutivo, a través de la Secretaría, en los plazos y términos que determine la Secretaría para tal efecto, para su incorporación a la Cuenta Pública estatal.

Artículo 354. En la cuenta pública la información presupuestal deberá considerar la siguiente clasificación del gasto:

- I. Económica, integrando la presentación por capítulo y objeto del gasto.
- II. Administrativa, relacionando el gasto por las unidades que lo ejecutaron.
- III. Económico-administrativa, combinando las presentaciones anteriores.
- IV. Programática, señalando las principales acciones realizadas en cada uno de los programas gubernamentales.

Artículo 355. La información que los Entes Públicos, de acuerdo con su naturaleza jurídica y según corresponda, deban proporcionar para la integración de la cuenta pública estatal, deberá estar dictaminada por contador público independiente.

Artículo 356. La Secretaría y las tesorerías, clasificarán cuando sea necesario, la información que les proporcionen las dependencias, entidades públicas y unidades administrativas, para efectos de integración y presentación de la cuenta pública.

REGLAMENTO INTERIOR DE LA SECRETARÍA DE FINANZAS

Artículo 7. Son atribuciones de la persona titular de la Secretaría:

- X. Emitir, de conformidad con las atribuciones de la Secretaría, lineamientos, reglas, políticas, criterios y otras disposiciones jurídico-administrativas en las siguientes materias:
 - a. ...
 - d. Integración de la cuenta pública.



Artículo 21. Corresponde a la Subsecretaría de Planeación y Presupuesto:

- XII. Supervisar el Sistema de Contabilidad Gubernamental y la formulación e integración de la cuenta pública estatal;

Artículo 24. Corresponde a la Contaduría General Gubernamental:

- I. Establecer, considerando la normativa emitida por el Consejo Nacional de Armonización Contable, el Sistema de Contabilidad Gubernamental con base en el catálogo de cuentas, las políticas para el registro contable y presupuestal de las operaciones financieras que realizan los Entes Públicos, de acuerdo con su naturaleza jurídica y según corresponda, así como definir la información con fines de contabilización y los informes para la integración de la cuenta pública estatal;
- III. Definir la forma y los términos en que los Entes Públicos, de acuerdo con su naturaleza jurídica y según corresponda, deberán realizar sus informes para fines de contabilización e integración de la cuenta pública estatal;
- XII. Recabar y analizar la información contable y presupuestal de los Entes Públicos, de acuerdo con su naturaleza jurídica y según corresponda, que resulte necesaria para la integración de la Cuenta Pública estatal, así como los informes trimestrales que remitan las dependencias y organismos auxiliares del Ejecutivo;
- XIII. Conciliar e interpretar la información relativa a los ingresos y egresos de los Entes Públicos, de acuerdo con su naturaleza jurídica y según corresponda, a fin de elaborar anualmente la Cuenta Pública estatal, así como los informes trimestrales que remitan las dependencias y organismos auxiliares del Ejecutivo;
- XVI. Coordinar, con el Órgano Superior de Fiscalización del Estado de México, los asuntos referentes al contenido y revisión de la Cuenta Pública estatal y de los informes trimestrales.

DECRETOS

Decreto número 129 de la H. Legislatura, de fecha 30 de diciembre de 1982, artículo 2.

Decreto número 39 de la H. Legislatura, de fecha 13 de noviembre de 1985, artículo 2.

Decreto número 118 de la H. Legislatura, de fecha 21 de diciembre de 2022, relativo a la Ley de Ingresos del Estado de México para el ejercicio fiscal de 2023.

Decreto número 121 de la H. Legislatura, de fecha 21 de diciembre de 2022, relativo al Presupuesto de Egresos del Gobierno del Estado de México para el ejercicio fiscal 2023.



III. OBJETIVO

Recopilar información financiera, económica, contable, presupuestal y programática del Poder Legislativo del Estado de México para la integración y entrega de la Cuenta Pública del Estado de México.



IV. LINEAMIENTOS GENERALES PARA EL PODER LEGISLATIVO

El periodo de la información a presentar comprende del 1 de enero al 31 de diciembre de 2023.

Los datos requisitados para la integración de la Cuenta Pública, deberán contener la información suficiente para reportar a la Legislatura en un sentido amplio y claro sobre los resultados de la gestión programática, financiera, contable y presupuestal del Poder Ejecutivo; así como del Poder Legislativo.

La información financiera de la Cuenta Pública debe ser congruente con el Dictamen de los Estados Financieros que emita el despacho de auditores externos.

El Estado de Situación Financiera y el Estado de Actividades y/o Resultados, se consideran documentos fuente y por consiguiente deben corresponder entre sí; asimismo, las cifras parciales y totales reportadas en los demás formatos tendrán que ser emitidos conforme a los conceptos y cifras presentados en dichos estados financieros, según corresponda.

Los formatos en los que se solicita el Presupuesto Autorizado 2023, deberán llenarse conforme a lo autorizado en el Presupuesto de Egresos del Gobierno del Estado de México para el ejercicio fiscal 2023, publicado en Gaceta del Gobierno el 21 de diciembre de 2022. Asimismo, tendrán que considerar las ampliaciones y las transferencias de recursos, previamente autorizados y registrados.

Vincular los resultados del ejercicio del Presupuesto de Egresos del Gobierno del Estado de México para el ejercicio fiscal 2023 con los objetivos y metas del Plan de Desarrollo del Estado de México 2017-2023 (PDEM).

Establecer la concordancia entre la información cuantitativa y el análisis de los resultados obtenidos mediante la aplicación de las políticas establecidas.

La información deberá ser presentada de acuerdo al orden de los formatos y anexos que señala el numeral 7: "Esquema de Trabajo del Poder Legislativo, Judicial, Organismos Auxiliares y Autónomos" del Manual para la Elaboración e Integración de la Cuenta Pública, Gobierno, Organismos Auxiliares y Autónomos del Estado de México 2023.



V. INFORMACIÓN CONTABLE

a. ESTADO DE SITUACIÓN FINANCIERA - CONAC

| Poder Legislativo del Estado de México | | | | | |
|---|------------------|------------------|---|------------------|------------------|
| Estado de Situación Financiera | | | | | |
| Al 31 de diciembre de 2023 y 2022 | | | | | |
| (Miles de pesos) | | | | | |
| Concepto | Año | | Concepto | Año | |
| | 2023 | 2022 | | 2023 | 2022 |
| ACTIVO | | | PASIVO | | |
| Activo circulante | | | Pasivo circulante | | |
| Efectivo y equivalentes | 11,613.6 | 1,895.6 | Cuentas por pagar a corto plazo | 194,724.7 | 139,269.2 |
| Derechos a recibir efectivo o equivalentes | 279,962.6 | 227,606.3 | Documentos por pagar a corto plazo | | |
| Derechos a recibir bienes o servicios | | | Porción a corto plazo de la deuda pública a largo plazo | | |
| Inventarios | | | Títulos y valores a corto plazo | | |
| Almacenes | | | Pasivos diferidos a corto plazo | | |
| Estimación por pérdida o deterioro de activos circulantes | | | Fondos y bienes de terceros en garantía y/o administración a corto plazo | | |
| Otros activos circulantes | | | Provisiones a corto plazo | | |
| Total activos circulantes | 291,576.2 | 229,501.9 | Otros pasivos a corto plazo | | |
| | | | Total pasivos circulantes | 194,724.7 | 139,269.2 |
| Activo no circulante | | | Pasivo no circulante | | |
| Inversiones financieras a largo plazo | | | Cuentas por pagar a largo plazo | | |
| Derechos a recibir efectivo o equivalentes a largo plazo | | | Documentos por pagar a largo plazo | | |
| Bienes inmuebles, infraestructura y construcciones en proceso | 219,543.4 | 219,556.7 | Deuda pública a largo plazo | | |
| Bienes muebles | 278,783.1 | 272,460.2 | Pasivos diferidos a largo plazo | | |
| Activos intangibles | | | Fondos y bienes de terceros en garantía y/o en administración a largo plazo | | |
| Depreciación, deterioro y amortización acumulada de bienes | -95,969.1 | -88,529.8 | Provisiones a largo plazo | | |
| Activos diferidos | .0 | .0 | Total pasivos no circulantes | .0 | .0 |
| Estimación por pérdida o deterioro de activos no circulantes | | | Total pasivo | 194,724.7 | 139,269.2 |
| Otros activos no circulantes | | | HACIENDA PÚBLICA/ PATRIMONIO | | |
| Total activos no circulantes | 402,357.4 | 403,487.1 | Hacienda pública / Patrimonio contribuido | 268,021.8 | 275,613.9 |
| Total activo | 693,933.6 | 632,989.0 | Aportaciones | 268,021.8 | 275,613.9 |
| | | | Donaciones de capital | | |
| | | | Actualización de la hacienda pública / patrimonio | | |
| | | | Hacienda pública / Patrimonio generado | 231,187.1 | 218,105.9 |
| | | | Resultados del ejercicio (ahorro / desahorro) | 23,350.7 | 32,685.0 |
| | | | Resultados de ejercicios anteriores | 207,836.4 | 185,420.9 |
| | | | Revalúos | | |
| | | | Reservas | | |
| | | | Rectificaciones de resultados de ejercicios anteriores | | |
| | | | Exceso o insuficiencia en la actualización de la hacienda pública / Patrimonio | .0 | .0 |
| | | | Resultado por posición monetaria | | |
| | | | Resultado por tenencia de activos no monetarios | | |
| | | | Total hacienda pública / Patrimonio | 499,208.9 | 493,719.8 |
| | | | Total del pasivo y hacienda pública / Patrimonio | 693,933.6 | 632,989.0 |

Bajo protesta de decir verdad declaramos que los estados financieros y sus notas son razonablemente correctos y responsabilidad del emisor.

Mtro. Luis David Miranda Gómez
Secretario de Administración y Finanzas

Mtra. Elena Karina Castañeda Pagaza
Jefa de la Unidad de Información,
Planeación, Programación y Evaluación



b. ESTADO DE ACTIVIDADES - CONAC

| Poder Legislativo del Estado de México | | |
|---|--------------------|--------------------|
| Estado de Actividades | | |
| Del 1 de enero al 31 de diciembre de 2023 y 2022 | | |
| (Miles de pesos) | | |
| Concepto | 2023 | 2022 |
| INGRESOS Y OTROS BENEFICIOS | | |
| Ingresos de la gestión | .0 | 91,105.4 |
| Impuestos | | |
| Cuotas y aportaciones de seguridad social | | |
| Contribuciones de mejoras | | |
| Derechos | | |
| Productos | | |
| Aprovechamientos | | |
| Ingresos por Venta de Bienes y Prestación de Servicios | | 91,105.4 |
| Participaciones, aportaciones, transferencias, asignaciones, subsidios y otras ayudas | 1,944,038.0 | 1,512,867.7 |
| Participaciones, aportaciones, convenios, incentivos derivados de la colaboración fiscal y fondos distintos de aportaciones | 550.0 | |
| Transferencias, asignaciones, subsidios y subvenciones, y pensiones y jubilaciones | 1,943,488.0 | 1,512,867.7 |
| Otros ingresos y beneficios | 35,984.6 | 36,648.6 |
| Ingresos financieros | 23,206.5 | 21,726.9 |
| Incremento por variación de inventarios | | |
| Disminución del exceso de estimaciones por pérdida o deterioro u obsolescencia | | |
| Disminución del exceso de provisiones | | |
| Otros ingresos y beneficios varios | 12,778.1 | 14,921.7 |
| Total de ingresos y otros beneficios | 1,980,022.6 | 1,640,621.7 |
| GASTOS Y OTRAS PÉRDIDAS | | |
| Gastos de funcionamiento | 1,876,587.7 | 1,512,673.3 |
| Servicios personales | 1,509,517.3 | 1,239,262.1 |
| Materiales y suministros | 89,962.8 | 81,029.2 |
| Servicios generales | 277,107.6 | 192,382.0 |
| Transferencias, asignaciones, subsidios y otras ayudas | 72,644.8 | 86,423.0 |
| Transferencias internas y asignaciones al sector público | | |
| Transferencias al resto del sector público | | |
| Subsidios y subvenciones | | |
| Ayudas sociales | 72,644.8 | 86,423.0 |
| Pensiones y jubilaciones | | |
| Transferencias a fideicomisos, mandatos y contratos análogos | | |
| Transferencias a la seguridad social | | |
| Donativos | .0 | .0 |
| Transferencias al exterior | | |
| Participaciones y aportaciones | .0 | .0 |
| Participaciones | | |
| Aportaciones | | |
| Convenios | | |
| Intereses, comisiones y otros gastos de la deuda pública | .0 | .0 |
| Intereses de la deuda pública | | |
| Comisiones de la deuda pública | | |
| Gastos de la deuda pública | | |
| Costo por coberturas | | |
| Apoyos financieros | | |
| Otros gastos y pérdidas extraordinarias | 7,439.4 | 8,840.4 |
| Estimaciones, depreciaciones, deterioros, obsolescencia y amortizaciones | 7,439.4 | 8,840.4 |
| Provisiones | | |
| Disminución de inventarios | | |
| Aumento por insuficiencia de estimaciones por pérdida o deterioro y obsolescencia | | |
| Aumento por insuficiencia de provisiones | | |
| Otros gastos | | |
| Inversión pública | .0 | .0 |
| Inversión pública no capitalizable | | |
| Total de gastos y otras pérdidas | 1,956,671.9 | 1,607,936.7 |
| Resultados del ejercicio (ahorro/desahorro) | 23,350.7 | 32,685.0 |

Bajo protesta de decir verdad declaramos que los estados financieros y sus notas son razonablemente correctos y responsabilidad del emisor.

Mtro. Luis David Miranda Gómez
Secretario de Administración y Finanzas

Mtra. Elena Karina Castañeda Pagaza
Jefa de la Unidad de Información, Planeación,
Programación y Evaluación



C. ESTADO DE VARIACIÓN EN LA HACIENDA PÚBLICA - CONAC

| Poder Legislativo del Estado de México | | | | | |
|--|---|---|--|--|------------------|
| Estado de Variación en la Hacienda Pública | | | | | |
| Del 1 de enero al 31 de diciembre de 2023 y 2022 | | | | | |
| (Miles de pesos) | | | | | |
| Concepto | Hacienda pública / Patrimonio contribuido | Hacienda pública / Patrimonio generado de ejercicios anteriores | Hacienda Pública / Patrimonio generado del ejercicio | Exceso o insuficiencia en la actualización de la hacienda pública / Patrimonio | Total |
| Hacienda pública / patrimonio contribuido neto de 2022 | 275,613.9 | | | | 275,613.9 |
| Aportaciones | 275,613.9 | | | | 275,613.9 |
| Donaciones de capital | | | | | 0.0 |
| Actualización de la hacienda pública/patrimonio | | | | | 0.0 |
| Hacienda pública / patrimonio generado neto de 2022 | | 185,420.9 | 32,685.0 | | 218,105.9 |
| Resultados del ejercicio (ahorro / desahorro) | | | 32,685.0 | | 32,685.0 |
| Resultados de ejercicios anteriores | | 185,420.9 | | | 185,420.9 |
| Revalúos | | | | | 0.0 |
| Reservas | | | | | 0.0 |
| Rectificaciones de resultados de ejercicios anteriores | | | | | 0.0 |
| Exceso o insuficiencia en la actualización de la hacienda pública / Patrimonio neto de 2022 | | | | 0.0 | 0.0 |
| Resultado por posición monetaria | | | | | 0.0 |
| Resultado por tenencia de activos no monetarios | | | | | 0.0 |
| Hacienda pública / patrimonio neto final de 2022 | 275,613.9 | 185,420.9 | 32,685.0 | 0.0 | 493,719.8 |
| Cambios en la hacienda pública / patrimonio contribuido neto de 2023 | -7,592.1 | | | | -7,592.1 |
| Aportaciones | -7,592.1 | | | | -7,592.1 |
| Donaciones de capital | | | | | 0.0 |
| Actualización de la hacienda pública/patrimonio | | | | | 0.0 |
| Variaciones de la hacienda pública / patrimonio generado neto de 2023 | | 22,415.5 | -9,334.3 | | 13,081.2 |
| Resultados del ejercicio (ahorro / desahorro) | | | 23,350.7 | | 23,350.7 |
| Resultados de ejercicios anteriores | | 22,415.5 | -32,685.0 | | -10,269.5 |
| Revalúos | | | | | 0.0 |
| Reservas | | | | | 0.0 |
| Rectificaciones de resultados de ejercicios anteriores | | | | | 0.0 |
| Cambios en el exceso o insuficiencia en la actualización de la hacienda pública / Patrimonio neto de 2023 | | | | 0.0 | 0.0 |
| Resultado por posición monetaria | | | | | 0.0 |
| Resultado por tenencia de activos no monetarios | | | | | 0.0 |
| Hacienda pública / Patrimonio neto final de 2023 | 268,021.8 | 207,836.4 | 23,350.7 | 0.0 | 499,208.9 |

Bajo protesta de decir verdad declaramos que los estados financieros y sus notas son razonablemente correctos y responsabilidad del emisor.

Mtro. Luis David Miranda Gómez
Secretario de Administración y Finanzas

Mtra. Elena Karina Castañeda Pagaza
Jefa de la Unidad de Información,
Planeación, Programación y Evaluación



d. ESTADO DE CAMBIOS EN LA SITUACIÓN FINANCIERA - CONAC

| Poder Legislativo del Estado de México | | |
|---|-----------------|-----------------|
| Estado de Cambios en la Situación Financiera | | |
| Del 1 de enero al 31 de diciembre de 2023 | | |
| (Miles de pesos) | | |
| Concepto | Origen | Aplicación |
| ACTIVO | 7,452.6 | 68,397.2 |
| Activo circulante | .0 | 62,074.3 |
| Efectivo y equivalentes | | 9,718.0 |
| Derechos a recibir efectivo o equivalentes | | 52,356.3 |
| Derechos a recibir bienes o servicios | | |
| Inventarios | | |
| Almacenes | | |
| Estimación por pérdida o deterioro de activos circulantes | | |
| Otros activos circulantes | | |
| Activo no circulante | 7,452.6 | 6,322.9 |
| Inversiones financieras a largo plazo | | |
| Derechos a recibir efectivo o equivalentes a largo plazo | | |
| Bienes inmuebles, infraestructura y construcciones en proceso | 13.3 | |
| Bienes muebles | | 6,322.9 |
| Activos intangibles | | |
| Depreciación, deterioro y amortización acumulada de bienes | 7,439.3 | |
| Activos diferidos | .0 | |
| Estimación por pérdida o deterioro de activos no circulantes | | |
| Otros activos no circulantes | | |
| PASIVO | 55,455.5 | .0 |
| Pasivo circulante | 55,455.5 | .0 |
| Cuentas por pagar a corto plazo | 55,455.5 | |
| Documentos por pagar a corto plazo | | |
| Porción a corto plazo de la deuda pública a largo plazo | | |
| Títulos y valores a corto plazo | | |
| Pasivos diferidos a corto plazo | | |
| Fondos y bienes de terceros en garantía y/o administración a corto plazo | | |
| Provisiones a corto plazo | | |
| Otros pasivos a corto plazo | | |
| Pasivo no circulante | .0 | .0 |
| Cuentas por pagar a largo plazo | | |
| Documentos por pagar a largo plazo | | |
| Deuda pública a largo plazo | | |
| Pasivos diferidos a largo plazo | | |
| Fondos y bienes de terceros en garantía y/o en administración a largo plazo | | |
| Provisiones a largo plazo | | |
| HACIENDA PÚBLICA / PATRIMONIO | 22,415.5 | 16,926.4 |
| Hacienda pública/patrimonio contribuido | .0 | 7,592.1 |
| Aportaciones | | 7,592.1 |
| Donaciones de capital | | |
| Actualización de la hacienda pública/patrimonio | | |
| Hacienda pública/patrimonio generado | 22,415.5 | 9,334.3 |
| Resultados del ejercicio (ahorro / desahorro) | | 9,334.3 |
| Resultados de ejercicios anteriores | 22,415.5 | |
| Revalúos | | |
| Reservas | | |
| Rectificaciones de resultados de ejercicios anteriores | | |
| Exceso o insuficiencia en la actualización de la hacienda pública / Patrimonio | .0 | .0 |
| Resultado por posición monetaria | | |
| Resultado por tenencia de activos no monetarios | | |

Bajo protesta de decir verdad declaramos que los estados financieros y sus notas son razonablemente correctos y responsabilidad del emisor.

Mtro. Luis David Miranda Gómez
Secretario de Administración y Finanzas

Mtra. Elena Karina Castañeda Pagaza
Jefa de la Unidad de Información, Planeación,
Programación y Evaluación



e. ESTADO DE FLUJOS DE EFECTIVO - CONAC

| Poder Legislativo del Estado de México | | |
|---|--------------------|--------------------|
| Estado de Flujos de Efectivo | | |
| Del 1 de enero al 31 de diciembre de 2023 y 2022 | | |
| (Miles de pesos) | | |
| Concepto | 2023 | 2022 |
| Flujos de efectivo de las actividades de operación | | |
| Origen | 1,980,022.6 | 1,640,621.7 |
| Impuestos | | |
| Cuotas y aportaciones de seguridad social | | |
| Contribuciones de mejoras | | |
| Derechos | | |
| Productos | | |
| Aprovechamientos | | |
| Ingresos por venta de bienes y servicios | | 91,105.4 |
| Participaciones, aportaciones, convenios, incentivos derivados de la colaboración fiscal y fondos distintos de aportaciones | 550.0 | |
| Transferencias, asignaciones, subsidios y subvenciones, y pensiones y jubilaciones | 1,943,488.0 | 1,512,867.7 |
| Otros orígenes de operación | 35,984.6 | 36,648.6 |
| Aplicación | 1,956,671.9 | 1,607,936.7 |
| Servicios personales | 1,509,517.3 | 1,239,262.1 |
| Materiales y suministros | 89,962.8 | 81,029.2 |
| Servicios generales | 277,107.6 | 192,382.0 |
| Transferencias internas y asignaciones al sector público | | |
| Transferencias al resto del sector público | | |
| Subsidios y subvenciones | | |
| Ayudas sociales | 72,644.8 | 86,423.0 |
| Pensiones y jubilaciones | | |
| Transferencias a fideicomisos, mandatos y contratos análogos | | |
| Transferencias a la seguridad social | | |
| Donativos | .0 | .0 |
| Transferencias al exterior | | |
| Participaciones | | |
| Aportaciones | | |
| Convenios | | |
| Otras aplicaciones de operación | 7,439.4 | 8,840.4 |
| Flujos netos de efectivo por actividades de operación | 23,350.7 | 32,685.0 |
| Flujos de efectivo de las actividades de inversión | | |
| Origen | 7,452.6 | 175,514.4 |
| Bienes inmuebles, infraestructura y construcciones en proceso | 13.3 | |
| Bienes muebles | | 28,654.5 |
| Otros orígenes de inversión | 7,439.3 | 146,859.9 |



| Poder Legislativo del Estado de México | | |
|--|------------------|-------------------|
| Estado de Flujos de Efectivo | | |
| Del 1 de enero al 31 de diciembre de 2023 y 2022 | | |
| (Miles de pesos) | | |
| Concepto | 2023 | 2022 |
| Aplicación | 58,679.2 | 6,154.2 |
| Bienes inmuebles, infraestructura y construcciones en proceso | | 6,154.2 |
| Bienes muebles | 6,322.9 | |
| Otras aplicaciones de inversión | 52,356.3 | |
| Flujos netos de efectivo por actividades de inversión | -51,226.6 | 169,360.2 |
| Flujo de efectivo de las actividades de financiamiento | | |
| Origen | 55,455.5 | .0 |
| Endeudamiento neto | | |
| Interno | | |
| Externo | | |
| Otros orígenes de financiamiento | 55,455.5 | |
| Aplicación | 17,861.6 | 315,751.6 |
| Servicios de la deuda | | |
| Interno | | |
| Externo | | |
| Otras aplicaciones de financiamiento | 17,861.6 | 315,751.6 |
| Flujos netos de efectivo por actividades de financiamiento | 37,593.9 | -315,751.6 |
| Incremento/disminución neta en el efectivo y equivalentes al efectivo | 9,718.0 | -113,706.4 |
| Efectivo y equivalentes al efectivo al inicio del ejercicio | 1,895.6 | 115,602.0 |
| Efectivo y equivalentes al efectivo al final del ejercicio | 11,613.6 | 1,895.6 |

Bajo protesta de decir verdad declaramos que los estados financieros y sus notas son razonablemente correctos y responsabilidad del emisor.

Mtro. Luis David Miranda Gómez
Secretario de Administración y Finanzas

Mtra. Elena Karina Castañeda Pagaza
Jefa de la Unidad de Información, Planeación,
Programación y Evaluación



f. ESTADO ANALÍTICO DEL ACTIVO – CONAC

| Poder Legislativo del Estado de México | | | | | |
|---|------------------|----------------------|----------------------|------------------|-----------------------|
| Estado Analítico del Activo | | | | | |
| Del 1 de enero al 31 de diciembre de 2023 | | | | | |
| (Miles de pesos) | | | | | |
| Concepto | Saldo Inicial | Cargos del periodo | Abonos del periodo | Saldo final | Variación del periodo |
| | 1 | 2 | 3 | 4 = (1+2-3) | (4-1) |
| ACTIVO | 632,989.0 | 112,433,973.0 | 112,373,028.5 | 693,933.5 | 60,944.5 |
| Activo Circulante | 229,501.9 | 112,404,923.0 | 112,342,848.7 | 291,576.2 | 62,074.3 |
| Efectivo y equivalentes | 1,895.6 | 57,255,347.8 | 57,245,629.8 | 11,613.6 | 9,718.0 |
| Derechos a recibir efectivo o equivalentes | 227,606.3 | 55,149,575.2 | 55,097,218.9 | 279,962.6 | 52,356.3 |
| Derechos a recibir bienes o servicios | | | | .0 | .0 |
| Inventarios | | | | .0 | .0 |
| Almacenes | | | | .0 | .0 |
| Estimación por pérdida o deterioro de activos circulantes | | | | .0 | .0 |
| Otros activos circulantes | | | | .0 | .0 |
| Activo No Circulante | 403,487.1 | 29,050.0 | 30,179.8 | 402,357.3 | -1,129.8 |
| Inversiones financieras a largo plazo | | | | .0 | .0 |
| Derechos a recibir efectivo o equivalentes a largo plazo | | | | .0 | .0 |
| Bienes inmuebles, infraestructura y construcciones en proceso | 219,556.7 | | 13.3 | 219,543.4 | -13.3 |
| Bienes muebles | 272,460.2 | 24,500.1 | 18,177.3 | 278,783.0 | 6,322.8 |
| Activos intangibles | | | | .0 | .0 |
| Depreciación, deterioro y amortización acumulada de bienes | -88,529.8 | 4,062.0 | 11,501.3 | -95,969.1 | -7,439.3 |
| Activos diferidos | .0 | 487.9 | 487.9 | .0 | .0 |
| Estimación por pérdida o deterioro de activos no circulantes | | | | .0 | .0 |
| Otros activos no circulantes | | | | .0 | .0 |

Bajo protesta de decir verdad declaramos que los estados financieros y sus notas son razonablemente correctos y responsabilidad del emisor.

Mtro. Luis David Miranda Gómez
Secretario de Administración y Finanzas

Mtra. Elena Karina Castañeda Pagaza
Jefa de la Unidad de Información, Planeación,
Programación y Evaluación



g. ESTADO ANALÍTICO DE LA DEUDA Y OTROS PASIVOS - CONAC

| Poder Legislativo del Estado de México Estado Analítico de la Deuda y Otros Pasivos Del 1 de enero al 31 de diciembre de 2023 (Miles de pesos) | | | | |
|--|------------------------|-----------------------------|---------------------------|-------------------------|
| Denominación de las deudas | Moneda de contratación | Institución o país acreedor | Saldo inicial del período | Saldo final del período |
| DEUDA PÚBLICA | | | | |
| Corto plazo | | | | |
| Deuda interna | | | .0 | .0 |
| Instituciones de crédito | | | | |
| Títulos y valores | | | | |
| Arrendamientos financieros | | | | |
| Deuda externa | | | .0 | .0 |
| Organismos financieros internacionales | | | | |
| Deuda bilateral | | | | |
| Títulos y valores | | | | |
| Arrendamientos financieros | | | | |
| Subtotal a corto plazo | | | .0 | .0 |
| Largo plazo | | | | |
| Deuda interna | | | .0 | .0 |
| Instituciones de crédito | | | | |
| Títulos y valores | | | | |
| Arrendamientos financieros | | | | |
| Deuda externa | | | .0 | .0 |
| Organismos financieros internacionales | | | | |
| Deuda bilateral | | | | |
| Títulos y valores | | | | |
| Arrendamientos financieros | | | | |
| Subtotal a largo plazo | | | .0 | .0 |
| Otros pasivos | | | 139,269.2 | 194,724.7 |
| Total de deuda y otros pasivos | | | 139,269.2 | 194,724.7 |

Bajo protesta de decir verdad declaramos que los estados financieros y sus notas son razonablemente correctos y responsabilidad del emisor.

Mtro. Luis David Miranda Gómez
Secretario de Administración y Finanzas

Mtra. Elena Karina Castañeda Pagaza
Jefa de la Unidad de Información,
Planeación, Programación y Evaluación



h. INFORMACIÓN SOBRE PASIVOS CONTINGENTES - CONAC

De acuerdo a los registros contables del ejercicio inmediato anterior, no se presentan obligaciones surgidas de sucesos pasados, cuya existencia pueda ser consecuencia, con cierto grado de incertidumbre, de un suceso futuro, o que no está recogida en los libros por no obligar a este ente a desprenderse de recursos o no ser susceptible de cuantificación en este momento.

i. NOTAS A LOS ESTADOS FINANCIEROS - CONAC

(Miles de pesos)

1. NOTAS DE DESGLOSE

ESTADO DE SITUACIÓN FINANCIERA

ACTIVO

Efectivo y equivalentes

Se refleja saldo al 31 de diciembre 2023 de 11,613.6

Derechos a recibir efectivo y equivalentes y bienes o servicios a recibir

El saldo al 31 de diciembre de 2023 asciende a 279,962.6, el cual se integra de la manera siguiente:

| | |
|-------------------------|-----------|
| Inversiones financieras | 251,819.6 |
| Cuentas por cobrar | 28,143.0 |
| Deudores diversos | 0.0 |

Inversiones financieras: las inversiones temporales se valúan a costo de adquisición más rendimientos devengados que se reconocen en resultados, en los periodos en que se generan, su importe no excede a su valor de mercado.

El saldo de cuentas por cobrar corresponde a 28 millones de la ampliación pendiente del Gobierno del Estado de México (GEM) al Poder Legislativo, ejercicio 2021. Mediante oficio núm. 20705100020000L/465/2023 de septiembre 2023, la Subsecretaría de Tesorería señala que la programación se llevará a cabo con base en la disponibilidad de recursos con que cuente el GEM. Los 143 mil a depósitos en GEM pendientes de transferir al Poder Legislativo, recuperados en enero 2024.

Bienes disponibles para su transformación y consumo (inventarios)

No aplica

Almacén: el saldo de la cuenta 7706 "Artículos disponibles por el almacén" es por 12,301.3.

Inversiones financieras

No aplica

Bienes muebles, inmuebles e intangibles

El mobiliario y equipo de administración, equipo de transporte, otros equipos se registran a su costo de adquisición, incluyendo el Impuesto al Valor Agregado. Debido a que el Poder Legislativo del Estado de México registra operaciones con el RFC del Gobierno del Estado de México, que tributa como persona moral con fines no lucrativos, no es contribuyente del Impuesto Sobre la Renta.



Los bienes inmuebles se registran a su costo de adquisición y se actualizaron en febrero 2023 a valor catastral, cabe señalar que se realizó trámite para fusión de predios en el inmueble conocido como Longares, dicho valor reportó disminución en terreno y aumentó en construcción.

| Bienes muebles e inmuebles | Saldo al 31 de diciembre de 2023 |
|---|----------------------------------|
| Terrenos | 71,103.8 |
| Edificios no habitacionales | 148,439.6 |
| Mobiliario y equipo de administración | 139,073.0 |
| Mobiliario y equipo educacional y recreativo | 20,128.1 |
| Equipo e instrumental médico y de laboratorio | 219.6 |
| Equipo de transporte | 96,192.8 |
| Maquinaria, otros equipos y herramientas | 23,169.6 |
| Total | 498,326.5 |

Depreciación acumulada de bienes muebles e inmuebles.

El registro contable de la depreciación tiene como objetivo reconocer la pérdida del valor de un activo que puede originarse por obsolescencia, desgaste o deterioro ordinario, defecto de fabricación, falta de uso, insuficiencia, entre otros.

Los terrenos y obras de arte no están sujetos a depreciación.

La depreciación se calcula a partir del mes siguiente de la adquisición del bien. Los porcentajes de la depreciación están estipulados en el Manual Único de Contabilidad Gubernamental para las Dependencias y Entidades Públicas del Gobierno y Municipios del Estado de México.

Cabe hacer mención que al 31 de diciembre de 2023 el Poder Legislativo del Estado de México determinó y reconoció la depreciación acumulada por un importe total de 95,969.1 como lo establece el Manual Único de Contabilidad Gubernamental para las Dependencias y Entidades Públicas del Gobierno y Municipios del Estado de México, que se integra por la depreciación acumulada de bienes inmuebles por 10,056.6 y de bienes muebles por 85,912.5.

Al cierre del ejercicio, un vehículo siniestrado y otro robado siguen registrados como activo no circulante, en espera contar con los requisitos establecidos en las Normas Administrativas del Poder Legislativo del Estado de México, para realizar los registros correspondientes.

Estimaciones y deterioros

No aplica.

Otros activos

El registro se realiza por el importe de depósitos otorgados en garantía a los arrendamientos de inmuebles para el funcionamiento de la Legislatura.

| Concepto | 2022 | 2023 |
|-----------------------------|------|------|
| Saldo depósitos en garantía | 0.0 | 0.0 |



PASIVO

Cuentas y documentos por pagar

Las cuentas por pagar al 31 de diciembre de 2023 corresponden a compromisos adquiridos a cargo del Poder Legislativo del Estado de México.

Atendiendo lo establecido en las políticas de registro del Manual Único de Contabilidad Gubernamental para las Dependencias y Entidades Públicas del Gobierno y Municipios del Estado de México, se presenta saldo de 194,724.7.

Las cuentas por pagar a corto plazo se integran de la manera siguiente:

| Cuenta | Importe |
|--|-------------------------|
| Retenciones y contribuciones por pagar a corto plazo | 0.0 |
| Otras cuentas por pagar a corto plazo | 194,724.7 |
| Total | <u>194,724.7</u> |

Fondos de bienes de terceros en administración y/o en garantía a corto y largo plazo

No aplica.

Demás cuentas de pasivo

No se registraron Adeudos de Ejercicios Fiscales Anteriores (Adefas)

PATRIMONIO

Aportaciones

Al 31 de diciembre de 2023 las aportaciones ascienden a 268,021.8.

Los bienes inmuebles propiedad del Poder Legislativo se actualizaron en febrero 2023 a valor catastral atendiendo lo establecido en las Principales Reglas de Registro y Valoración del Patrimonio (elementos generales) que dicta el Consejo Nacional de Armonización Contable (Conac).

ESTADO DE ACTIVIDADES

Ingresos de gestión

Los ingresos que percibe el Poder Legislativo provienen principalmente del Presupuesto de Egresos del Gobierno del Estado de México, al 31 de diciembre de 2023 ascienden a 1,980,022.5.

Otros ingresos y beneficios

| | |
|-----------------------------|----------|
| Otros ingresos y beneficios | 35,984.6 |
|-----------------------------|----------|

Gastos y otras pérdidas

Al 31 de diciembre de 2023 los gastos ascienden a 1,956,671.9 se integran principalmente por gasto de funcionamiento, transferencias, asignaciones, subsidios, otras ayudas, otros gastos y pérdidas extraordinarias.



ESTADO DE VARIACIÓN EN LA HACIENDA PÚBLICA

La Hacienda pública / Patrimonio contribuido, tiene como finalidad mostrar los cambios que sufrieron los distintos elementos que integran el patrimonio del Poder Legislativo entre inicio y fin del ejercicio, el saldo en esta cuenta al 31 de diciembre de 2023 registra 268,021.8.

La Hacienda pública / Patrimonio generado al 31 de diciembre 2023 registra un saldo de 231,187.1, del cual se reconocen 207,836.4 por concepto de resultado de ejercicios anteriores y 23,350.7 resultado del ejercicio.

ESTADO DE FLUJOS DE EFECTIVO

Efectivo y equivalentes

Los saldos iniciales y finales de efectivo y equivalentes que se muestran en el Estado de Situación Financiera al 31 de diciembre de 2023, reflejan un incremento en el flujo de efectivo neto por 9,718.0.

- El análisis de los **saldos inicial y final** que figuran **en la última parte del Estado de Flujo de Efectivo** en la cuenta de efectivo y equivalentes es como sigue:

| | A diciembre 2023 | A diciembre 2022 |
|---|------------------|------------------|
| Efectivo en bancos-tesorería | 11,613.6 | 1,895.6 |
| Efectivo en bancos-dependencias | 0.0 | 0.0 |
| Inversiones temporales (hasta 3 meses) | 0.0 | 0.0 |
| Fondos con afectación específica | 0.0 | 0.0 |
| Depósitos de fondos de terceros y otros | 0.0 | 0.0 |
| Total de efectivo y equivalentes | 11,613.6 | 1,895.6 |

- Al 31 de diciembre 2023, se adquirieron bienes muebles por 24,500.2

| Concepto | A diciembre 2023 |
|---|------------------|
| Mobiliario y equipo de administración | 18,015.5 |
| Mobiliario y equipo educacional y recreativo | 771.2 |
| Equipo e instrumental médico y de laboratorio | 7.5 |
| Vehículos y equipo de transporte | 2,700.9 |
| Maquinaria, otros equipos y herramientas | 3,005.1 |
| Total | 24,500.2 |

- Conciliación de los flujos de efectivo netos de las actividades de operación y la cuenta de ahorro/desahorro antes de rubros extraordinarios.

| Integración de Flujo de Efectivo | Al 31 de diciembre 2023 | 2022 |
|---|-------------------------|------------|
| Flujos netos de efectivo por actividades de operación | 23,350.7 | 32,685.0 |
| Flujos netos de efectivo por actividades de inversión | -51,226.6 | 169,360.2 |
| Flujos netos de efectivo por actividades de financiamiento | 37,593.9 | -315,751.6 |
| Efectivo y equivalentes al efectivo al inicio del ejercicio | 1,895.6 | 115,602.0 |
| Efectivo y equivalentes al efectivo al final del ejercicio | 11,613.6 | 1,895.6 |



CONCILIACIÓN ENTRE LOS INGRESOS PRESUPUESTARIOS Y CONTABLES, ASÍ COMO ENTRE LOS EGRESOS PRESUPUESTARIOS Y LOS GASTOS CONTABLES

| Poder Legislativo del Estado de México | |
|--|--------------------|
| Conciliación entre los Ingresos Presupuestarios y Contables | |
| Correspondiente del 1 de enero al 31 de diciembre de 2023 | |
| (Miles de pesos) | |
| 1. Ingresos presupuestarios | 1,980,022.6 |
| 2. Más ingresos contables no presupuestarios | - |
| Ingresos financieros | - |
| Incremento por variación de inventarios | - |
| Disminución del exceso de estimaciones por pérdida o deterioro u obsolescencia | - |
| Disminución del exceso de provisiones | - |
| Otros ingresos y beneficios varios | - |
| Otros ingresos contables no presupuestarios | - |
| 3. Menos ingresos presupuestarios no contables | - |
| Aprovechamientos patrimoniales | - |
| Ingresos derivados de financiamientos | - |
| Otros ingresos presupuestarios no contables | - |
| 4. Ingresos contables (4 = 1 + 2 - 3) | 1,980,022.6 |

| Poder Legislativo del Estado de México | |
|---|--------------------|
| Conciliación entre los Egresos Presupuestarios y los Gastos Contables | |
| Correspondiente del 1 de enero al 31 de diciembre de 2023 | |
| (Miles de pesos) | |
| 1.- Total de egresos (presupuestarios) | 1,973,732.7 |
| 2.- Menos egresos presupuestarios no contables | 24,500.2 |
| Materias primas y materiales de producción y comercialización | |
| Materiales y suministros | |
| Mobiliario y equipo de administración | 18,015.5 |
| Mobiliario y equipo educacional y recreativo | 771.2 |
| Equipo e instrumental médico y de laboratorio | 7.5 |
| Vehículos y equipo de transporte | 2,700.9 |
| Equipo de defensa y seguridad | 0.0 |
| Maquinaria, otros equipos y herramientas | 3,005.1 |
| Activos biológicos | |
| Bienes inmuebles | |
| Activos intangibles | |
| Obra pública en bienes propios | |
| Acciones y participaciones de capital | |
| Compra de títulos y valores | |
| Inversiones en fideicomisos, mandatos y otros análogos | |
| Provisiones para contingencias y otras erogaciones especiales | |
| Amortización de la deuda pública | |
| Adeudos de ejercicios fiscales anteriores (Adefas) | |
| Otros egresos presupuestales no contables | |
| 3. Más gastos contables no presupuestales | 7,439.4 |
| Estimaciones, depreciaciones, deterioros, obsolescencia y amortizaciones | 7,439.4 |
| Provisiones | |
| Disminución de inventarios | |
| Aumento por insuficiencia de estimaciones por pérdida o deterioro u obsolescencia | |
| Aumento por insuficiencia de provisiones | |
| Otros gastos | |
| Otros gastos contables no presupuestales | |
| 4. Total de gasto contable (4 = 1-2+3) | 1,956,671.9 |



2. NOTAS DE MEMORIA

Cuentas de orden contables y presupuestales

Contables:

- Valores. No aplica
- Emisión de obligaciones. No aplica
- Avaes y garantías. No aplica
- **Juicios:** derivado de la representación y defensa jurídica del Poder Legislativo en asuntos de carácter laboral 2013, 2018 y 2021, existen tres expedientes en trámite de recursos de amparo que podrían materializarse en 2024 por aproximadamente 2.5 millones de pesos.
- Contratos para inversión mediante proyectos para prestación de servicios (PPS) y similares. No aplica
- Bienes concesionados o en comodato. No aplica
- Almacén: corresponden a este rubro bienes de consumo existentes, ya sea para su distribución a las unidades administrativas o para el desarrollo de programas y proyectos del Poder Legislativo. Las existencias se valúan a costo promedio y su registro contable se afectará en el momento en que el gasto se considere devengado, en términos de lo dispuesto por el Postulado de Devengo Contable, por otro lado, las existencias se controlan en cuentas de orden.

Presupuestales:

- Cuentas de ingresos: Ley de Ingresos por Ejecutar y Ley de Ingresos Recaudada.
- Cuentas de egresos: Presupuesto de Egresos Devengado, Presupuesto de Egresos por Ejercer y Presupuesto de Egresos Pagado.

| Poder Legislativo del Estado de México | | |
|---|------------------|------------------|
| Cuentas de Ordena Contables | | |
| (Miles de pesos) | | |
| | 2023 | 2022 |
| CUENTAS DEUDORAS | | |
| Almacén | 365,884.0 | 318,650.7 |
| Cuentas de control de organismos auxiliares | | |
| Bienes muebles e inmuebles en comodato | | |
| | 365,884.0 | 318,650.7 |
| CUENTAS ACREEDORAS | | |
| Artículos disponibles por el almacén | 12,301.3 | 18,924.5 |
| Organismos auxiliares cuenta de control | | |
| Comodato de bienes muebles e inmuebles | | |
| | 12,301.3 | 18,924.5 |



| Poder Legislativo del Estado de México | | |
|--|--------------------|--------------------|
| Cuentas de Orden Presupuestales | | |
| (Miles de pesos) | | |
| | 2023 | 2022 |
| CUENTAS DEUDORAS | | |
| Ley de Ingresos Estimada | 1,974,038.0 | 1,603,973.1 |
| Presupuesto de Egresos por Ejercer de Gastos de Funcionamiento | 63.1 | 45.9 |
| Presupuesto de Egresos Devengado de Gasto de Funcionamiento | | |
| Presupuesto de Egresos Pagado de Gastos de Funcionamiento | 1,876,587.7 | 1,512,673.3 |
| Presupuesto de Egresos por Ejercer de Transferencias, Asignaciones, Subsidios y Otras Ayudas | 0.0 | 602.3 |
| Presupuesto de Egresos Devengado de Transferencias, Asignaciones, Subsidios y Otras Ayudas | | |
| Presupuesto de Egresos Pagado de Transferencias, Asignaciones, Subsidios y Otras Ayudas | 72,644.8 | 86,423.0 |
| Presupuesto de Egresos por Ejercer de Bienes Muebles, Inmuebles e Intangibles | 242.1 | 2,544.0 |
| Presupuesto de Egresos Devengado de Bienes Muebles, Inmuebles e Intangibles | | |
| Presupuesto de Egresos Pagado de Bienes Muebles, Inmuebles e Intangibles | 24,500.1 | 1,684.6 |
| Presupuestos de Egresos por Ejercer de Inversión Pública | | |
| Presupuesto de Egresos Devengado de Inversión Pública | | |
| Presupuesto de Egresos Pagado de Inversión Pública | | |
| Presupuesto de Egresos por Ejercer de Intereses, Comisiones y Otros Gastos de la Deuda Pública | | |
| Presupuesto de Egresos Pagado de Intereses, Comisiones y Otros Gastos de la Deuda Pública | | |
| | 3,948,075.8 | 3,207,946.2 |
| CUENTAS ACREEDORAS | | |
| Ley de Ingresos por Ejecutar | -5,984.6 | -36,648.6 |
| Ley de Ingresos Devengada | 0.0 | 0.0 |
| Ley de Ingresos Recaudada | 1,980,022.5 | 1,640,621.7 |
| Presupuesto de Egresos Aprobado de Gastos de Funcionamiento | 1,876,650.8 | 1,512,719.2 |
| Presupuesto de Egresos Aprobado de Transferencias, Asignaciones, Subsidios y Otras Ayudas | 72,644.8 | 87,025.3 |
| Presupuesto de Egresos Aprobado de Intereses, Comisiones y Otros Gastos de la Deuda Pública | | |
| Presupuesto de Egresos Aprobado de Inversión Pública | 0.0 | 0.0 |
| Presupuesto de Egresos Aprobado de Bienes Muebles, Inmuebles e Intangibles | 24,742.3 | 4,228.6 |
| | 3,948,075.8 | 3,207,946.2 |



3. NOTAS DE GESTIÓN ADMINISTRATIVA

1. INTRODUCCIÓN

Como lo establecen las disposiciones generales del Presupuesto de Egresos del Gobierno del Estado de México para el Ejercicio Fiscal 2023, los entes públicos en el ejercicio, control y evaluación del gasto público estatal deberán observar disposiciones contenidas en dicho decreto; la Ley de Disciplina Financiera de las Entidades Federativas y los Municipios; la Ley General de Contabilidad Gubernamental; el Código Financiero del Estado de México y Municipios y en los demás ordenamientos aplicables en la materia.

El ejercicio del gasto público estatal, deberá sujetarse a los principios de objetividad, equidad, austeridad, transparencia, publicidad, selectividad, eficiencia, eficacia, temporalidad y honradez, así como contribuir a generar al final del ejercicio fiscal un balance presupuestario sostenible.

2. PANORAMA ECONÓMICO FINANCIERO

En la exposición de motivos del proyecto de Presupuesto de Egresos del Gobierno del Estado de México para el Ejercicio Fiscal 2023 presentado por el Ejecutivo Estatal, se señala que su integración, atiende al principio de equilibrio presupuestal entre los ingresos y egresos, el cual al cierre del ejercicio fiscal se orienta a obtener un balance presupuestario sostenible, es decir, sin la generación de un déficit público. Para su elaboración se consideraron las cifras estimadas de las variables macroeconómicas que establecen los Criterios Generales de Política Económica 2023, emitidos por el Gobierno Federal, de acuerdo a lo establecido en Ley de Disciplina Financiera de las Entidades Federativas y los Municipios respecto de los cálculos para el crecimiento del gasto en servicios personales, inflación estimada dic 2021/dic 2022 del 7.7 por ciento y PIB 2023 del 3 por ciento y para la estimación del crecimiento real general del gasto el deflactor del PIB promedio de 8 por ciento.

3. AUTORIZACIÓN E HISTORIA

El Poder Legislativo del Estado de México tiene en su origen en el Acta Constitutiva de la Federación, expedida por el Soberano Constituyente el 31 de enero de 1824 y publicada el 2 de febrero de ese año, el cual estableció en su artículo 7 que los Estados de la Federación, a partir de esa fecha estarían sujetos a los supremos poderes. Posteriormente, el 2 de marzo del mismo año, mediante Decreto núm. 1, el Congreso del Estado de México se denominó Poder Legislativo, luego de haberse instalado. En esa misma fecha, el Decreto núm. 2 dio origen a los poderes del Estado, a través de la Ley sobre la Organización Provisional del Gobierno Interior del Estado de México, que señalaba la forma de gobierno republicano, representativo y popular, dividido en tres poderes: legislativo, ejecutivo y judicial. El legislativo creado para formar la Constitución particular del Estado, dictar leyes y establecer lo concerniente al sistema de su hacienda.

Corresponde a las legislaturas de los estados la aprobación anual del presupuesto de egresos correspondiente. Al señalar las remuneraciones de servidores públicos deberán sujetarse a las bases previstas en el artículo 127 de la Constitución Política de los Estados Unidos Mexicanos.

No se realizaron cambios en la estructura del Poder Legislativo en 2023.



4. ORGANIZACIÓN Y OBJETO SOCIAL

El artículo 38 de la Constitución Política del Estado Libre y Soberano de México señala que el ejercicio del Poder Legislativo se deposita en una asamblea denominada Legislatura del Estado, integrada por diputados electos en su totalidad cada tres años, conforme a los principios de mayoría relativa y de representación proporcional, mediante sufragio universal, libre, secreto y directo. Por cada diputado propietario se elegirá un suplente. Los diputados electos en elecciones extraordinarias concluirán el período de la Legislatura respectiva, bajo este mandato el 4 de septiembre de 2021 se instauró la LXI Legislatura, que como establece el artículo 39 se integra con 45 diputados electos en distritos electorales según el principio de votación mayoritaria relativa y 30 de representación proporcional.

Por su parte el artículo 51 de la constitución estatal menciona que el derecho de iniciar leyes y decretos corresponde:

- I. Al Gobernador del Estado;
- II. A los diputados;
- III. Al Tribunal Superior de Justicia;
- IV. A los ayuntamientos;
- V. A los ciudadanos del Estado;
- VI. A la Comisión de Derechos Humanos del Estado de México, en materia de derechos humanos.

La sección segunda de la constitución estatal artículo 61 enumera en 48 apartados las facultades y obligaciones de la Legislatura.

Por su parte, la Ley Orgánica del Poder Legislativo del Estado Libre y Soberano de México señala en su artículo 4 que corresponden al Poder Legislativo del Estado, las facultades y obligaciones que señala la Constitución Política de los Estados Unidos Mexicanos, la Constitución Política del Estado Libre y Soberano de México, esta ley y otros ordenamientos legales y en su artículo 5 que el ejercicio del Poder Legislativo se deposita en una asamblea denominada Legislatura del Estado, integrada por diputados electos en su totalidad por sufragio universal, libre, secreto y directo, conforme a los principios de votación mayoritaria relativa y de representación proporcional, en el número y términos que determinen la Constitución y la ley de la materia. La Legislatura se renovará en su totalidad cada tres años.

Las consideraciones fiscales que el Poder Legislativo está obligado a pagar o retener son: impuesto sobre nómina, cuotas para seguridad social y servicio de salud y sistema de capitalización.

Debido a que el Poder Legislativo del Estado de México pertenece al régimen fiscal del Gobierno del Estado de México, persona moral con fines no lucrativos, no es contribuyente del Impuesto Sobre la Renta.

La organización y funcionamiento de la Legislatura, como lo señala el título II de la Ley Orgánica del Poder Legislativo del Estado Libre y Soberano de México en su capítulo 1 Órganos de la Legislatura, artículo 41 establecer que en el ejercicio de sus funciones, la Legislatura actuará a través de los siguientes órganos:

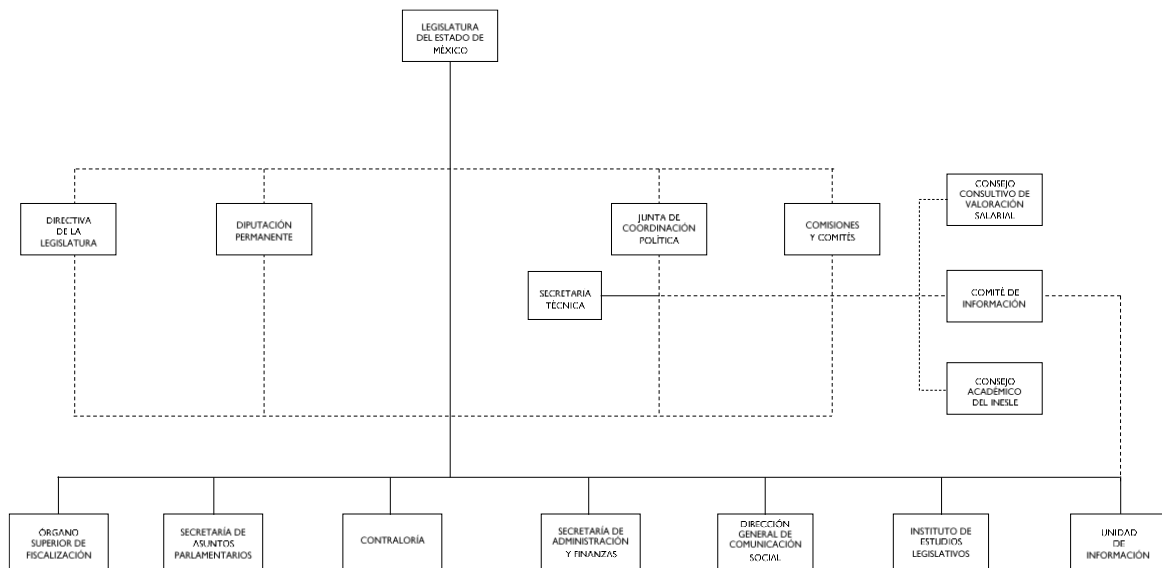
- I. La Directiva de la Legislatura;
- II. La Diputación Permanente;
- III. La Junta de Coordinación Política;
- IV. Las comisiones y los comités.



Por su parte, el título tercero de la organización interna del Poder Legislativo, capítulo I De las dependencias y órganos técnicos, artículo 94 señala que para el ejercicio de sus funciones, la Legislatura contará con las dependencias siguientes:

- I. Órgano Superior de Fiscalización del Estado de México;
- II. Secretaría de Asuntos Parlamentarios;
- III. Contraloría del Poder Legislativo;
- IV. Secretaría de Administración y Finanzas;
- V. Dirección General de Comunicación Social;
- VI. Instituto de Estudios Legislativos;
- VII. Unidad de Información.

ORGANIGRAMA DEL PODER LEGISLATIVO DEL ESTADO DE MÉXICO



5. BASES DE PREPARACIÓN DE LOS ESTADOS FINANCIEROS

- a) Para la preparación de estados financieros el Poder Legislativo observa la normativa emitida por el Consejo Nacional de Armonización Contable (Conac), así como demás disposiciones legales aplicables.
- b) En apego a lo que establece la Ley General de Contabilidad Gubernamental, los estados financieros adjuntos, describen las bases contables utilizadas para su preparación, fueron elaborados para cumplir con requerimientos normativos gubernamentales a que está sujeto el Poder Legislativo del Estado de México para integrarlos a la Cuenta Pública Estatal; como lo señala la normativa del Conac los bienes muebles se registran a su costo de adquisición, incluyendo los gastos y costos relacionados, así como el impuesto al valor agregado y los inmuebles a valor catastral.
- c) Se consideran también los Postulados Básicos de Contabilidad Gubernamental como elementos fundamentales que configuran el Sistema de Contabilidad Gubernamental, teniendo incidencia en la identificación, análisis, interpretación, captación, procesamiento y reconocimiento de las transformaciones, transacciones y otros eventos que afectan el ente público, sustentan de



manera técnica el registro de operaciones, la elaboración y presentación de estados financieros; basados en su razonamiento, eficiencia demostrada, respaldo en legislación especializada y aplicación de la Ley General de Contabilidad Gubernamental con la finalidad de uniformar métodos, procedimientos y prácticas contables.

Normatividad supletoria. Con la finalidad de sustentar el correcto registro de las operaciones que realiza el Poder Legislativo, éste se apega a los lineamientos establecidos en el Manual Único de Contabilidad Gubernamental para las Dependencias y Entidades Públicas del Gobierno y Municipios del Estado de México.

6. POLÍTICAS DE CONTABILIDAD SIGNIFICATIVAS

- a) Se actualizó el importe de los bienes inmuebles considerando su valor catastral.
- b) No se realizaron operaciones en el extranjero.
- c) No se realizaron inversiones de acciones en el sector paraestatal.
- d) No se cuenta con bienes para venta.
- e) No corresponde al Poder Legislativo el cálculo de reserva actuarial.
- f) No se crearon provisiones para faltantes en inventarios y cuentas incobrables.
- g) No se crearon reservas.
- h) No se realizaron cambios en políticas contables ni corrección de errores.
- i) No se elaboraron reclasificaciones.
- j) No se depuraron ni cancelaron saldos.

7. POSICIÓN EN MONEDA EXTRANJERA Y PROTECCIÓN POR RIESGO CAMBIARIO

No aplica.

8. REPORTE ANALÍTICO DEL ACTIVO

- a) Vida útil o porcentajes de depreciación, deterioro o amortización utilizados en los diferentes tipos de activos, la depreciación representa la parte estimada de la capacidad de activos que se han consumido durante un periodo, su fin es de índole informativo.

El registro contable de la depreciación tiene como objetivo reconocer la pérdida de valor de un activo que puede originarse por obsolescencia, desgaste o deterioro ordinario, defectos de fabricación, falta de uso, insuficiencia, entre otros.

La depreciación deberá calcularse, a partir del mes siguiente al de su adquisición, se calcula para todos los bienes independientemente de su fecha de adquisición con porcentajes que establece el Manual Único de Contabilidad Gubernamental para las Dependencias y Entidades Públicas del Gobierno y Municipios del Estado de México (vigésima segunda edición) 2023.

Los terrenos y obras de arte no son sujetos de cálculo de depreciación.

- b) No se realizaron cambios en el porcentaje de depreciación.
- c) No se cuenta con gastos capitalizados.
- d) No existen riesgos por tipo de cambio.
- e) No se construyeron bienes.
- f) No se presentaron circunstancias de carácter significativo que afecten al activo.
- g) No se realizaron desmantelamiento de activos.



- h) Administración de activos. Se realiza mantenimiento preventivo y correctivo así como acciones de acondicionamiento y conservación de bienes muebles e inmuebles con la finalidad de mantenerlos en las mejores condiciones y resguardar su estado físico.

En relación a las principales variaciones en el activo, no se cuenta con:

- a) Inversiones en valores.
- b) Patrimonio de organismos descentralizados.
- c) Inversiones en empresas de participación mayoritaria.

9. FIDEICOMISOS, MANDATOS Y ANÁLOGOS

No aplica.

10. REPORTE DE RECAUDACIÓN

No aplica.

11. INFORMACIÓN SOBRE LA DEUDA Y EL REPORTE ANALÍTICO DE LA DEUDA

No aplica.

12. CALIFICACIONES OTORGADAS

No aplica.

13. PROCESO DE MEJORA

Todas las operaciones contable-presupuestales que se realizan en el Poder Legislativo se llevan a cabo conforme a lo estipulado en la normativa vigente y se presentan mediante estados financieros que la misma determina.

Se han estipulado, políticas y procedimientos de control interno así como medidas de disciplina financiera encaminados a cuidar el adecuado ejercicio de recursos —conforme a las disposiciones de racionalidad, austeridad y disciplina presupuestaria; a aplicar el gasto de acuerdo a compromisos establecidos en proyectos y programas presupuestales; a contar con documentos de los recursos que se ejercen, para su revisión y fiscalización ante los órganos correspondientes; a la vigilancia de pagos que deriven de contrato atendiendo lo establecido en los mismos; y a que se asegure que los proyectos, así como los recursos asignados a éstos, permitan alcanzar objetivos y metas establecidas.

14. INFORMACIÓN POR SEGMENTOS

No aplica.

15. EVENTOS POSTERIORES AL CIERRE

No aplica.

16. PARTES RELACIONADAS

No existen partes relacionadas que pudieran ejercer influencia significativa sobre la toma de decisiones financieras y operativas.



17. RESPONSABILIDAD SOBRE LA PRESENTACIÓN RAZONABLE DE LOS ESTADOS FINANCIEROS

“Bajo protesta de decir verdad declaramos que los estados financieros y sus notas, son razonablemente correctos y son responsabilidad del Poder Legislativo”. El despacho Molina Martínez Contadores Públicos y Consultores, S.C. dictaminó los estados financieros contables y presupuestales del Poder Legislativo del Estado de México, con corte al 31 de diciembre de 2023, mediante los cuales expresa la opinión de que han sido preparados, en todos los aspectos importantes y se presentan sin salvedades, de conformidad con las disposiciones en materia de información financiera que se indican en las notas de gestión administrativa a los estados financieros que se acompañan y que están establecidas en la Ley General de Contabilidad Gubernamental, Ley de Ingresos del Estado de México para el ejercicio fiscal 2023 y el Presupuesto de Egresos del Gobierno del Estado de México para el ejercicio 2023, así como las bases y criterios contables establecidos en el Manual Único de Contabilidad Gubernamental para las Dependencias y Entidades Públicas del Gobierno y Municipios del Estado de México.



VI. INFORMACIÓN PRESUPUESTARIA

a. INGRESOS Y EGRESOS

| Poder Legislativo del Estado de México | | | | | | | | | | | | |
|---|--------------------|--------------|--------------------|--------------------|--------------------|--------------|------------------------------------|--------------|-------------------|---------------|----------------------|--------------|
| Ingresos y Egresos | | | | | | | | | | | | |
| Al 31 de diciembre de 2023 | | | | | | | | | | | | |
| (Miles de pesos) | | | | | | | | | | | | |
| Concepto | Autorizado | % | Ampliación | Reducción | Autorizado final | % | Presupuesto / recaudado / ejercido | % | Variación inicial | % | Variación modificado | % |
| INGRESOS | 1,973,488.0 | 100.0 | 550.0 | 0.0 | 1,974,038.0 | 100.0 | 1,980,022.6 | 100.0 | (6,534.6) | (0.3) | (5,984.6) | (0.3) |
| Superávit ejercicio anterior | 0.0 | | | | 0.0 | 0.0 | | | 0.0 | 0.0 | 0.0 | 0.0 |
| Ordinarios | 1,973,488.0 | 100.0 | 550.0 | 0.0 | 1,974,038.0 | 100.0 | 1,980,022.6 | 100.0 | (6,534.6) | (0.3) | (5,984.6) | (0.3) |
| Estatales | 1,973,488.0 | 100.0 | 0.0 | 0.0 | 1,973,488.0 | 100.0 | 1,979,472.6 | 100.0 | (5,984.6) | (0.3) | (5,984.6) | (0.3) |
| - Tributarios | | | | | | | | | | | | |
| Impuestos sobre erogaciones | | | | | | | | | | | | |
| Impuestos sobre tenencia | | | | | | | | | | | | |
| Otros impuestos y accesorios | | | | | | | | | | | | |
| - No tributarios | 0.0 | 0.0 | 0.0 | 0.0 | 0.0 | 0.0 | 0.0 | 0.0 | 0.0 | 0.0 | 0.0 | 0.0 |
| Derechos | | | | | | | | | | | | |
| Sector central | | | | | | | | | | | | |
| Organismos auxiliares | | | | | | | | | | | | |
| Aportaciones de mejoras | | | | | | | | | | | | |
| Productos | | | | | 0.0 | | | | 0.0 | | 0.0 | 0.0 |
| Aprovechamientos | | | | | | | | | | | | |
| Ingresos financieros | | | | | 0.0 | | | | | 0.0 | 0.0 | 0.0 |
| Aportaciones y cuotas de seguridad social | | | | | | | | | | | | |
| Ingresos por ventas de bienes, prestación de servicios y otros ingresos | 30,000.0 | 1.5 | | | 30,000.0 | 1.5 | 35,984.6 | 1.8 | (5,984.6) | (19.9) | (5,984.6) | (19.9) |
| Transferencias, asignaciones, subsidio y otras ayudas | 1,943,488.0 | 98.5 | | | 1,943,488.0 | 98.5 | 1,943,488.0 | 98.2 | 0.0 | 0.0 | 0.0 | 0.0 |
| Federales | 0.0 | 0.0 | 550.0 | 0.0 | 550.0 | 0.0 | 550.0 | 0.0 | (550.0) | 0.0 | 0.0 | 0.0 |
| Participaciones federales | | 0.0 | | | 0.0 | 0.0 | | 0.0 | 0.0 | 0.0 | 0.0 | 0.0 |
| Fondos de aportaciones Ramo 33 | | 0.0 | | | 0.0 | 0.0 | | 0.0 | 0.0 | 0.0 | 0.0 | 0.0 |
| Otros apoyos federales | | 0.0 | 550.0 | | 550.0 | 0.0 | 550.0 | 0.0 | (550.0) | 0.0 | 0.0 | 0.0 |
| Extraordinarios | 0.0 | 0.0 | 0.0 | 0.0 | 0.0 | 0.0 | 0.0 | 0.0 | 0.0 | 0.0 | 0.0 | 0.0 |
| Generación de Adefas | | | | | 0.0 | 0.0 | | 0.0 | 0.0 | 0.0 | 0.0 | 0.0 |
| Financiamientos | | | | | 0.0 | 0.0 | | 0.0 | 0.0 | 0.0 | 0.0 | 0.0 |
| EGRESOS | 1,973,488.0 | 100.0 | 242,751.1 | 242,201.1 | 1,974,038.0 | 100.0 | 1,973,732.7 | 100.0 | (244.7) | 0.0 | 305.3 | 0.0 |
| Poderes Legislativo y Judicial | 1,973,488.0 | 100.0 | 242,751.1 | 242,201.1 | 1,974,038.0 | 100.0 | 1,973,732.7 | 100.0 | (244.7) | 0.0 | 305.3 | 0.0 |
| Poder Legislativo | 1,973,488.0 | 100.0 | 242,751.1 | 242,201.1 | 1,974,038.0 | 100.0 | 1,973,732.7 | 100.0 | (244.7) | 0.0 | 305.3 | 0.0 |
| Poder Judicial | | | | | | | | | | | | |
| Gasto total Poder Ejecutivo | | | | | | | | | | | | |
| Gasto programable: | 1,973,488.0 | 100.0 | 242,751.1 | 242,201.1 | 1,974,038.0 | 100.0 | 1,973,732.7 | 100.0 | (244.7) | 0.0 | 305.3 | 0.0 |
| Gasto corriente | 1,834,028.8 | 92.9 | 224,306.6 | 181,684.5 | 1,876,650.9 | 95.1 | 1,876,587.8 | 95.1 | (42,559.0) | (2.3) | 63.1 | 0.0 |
| Servicios personales | 1,509,544.0 | 76.5 | 97,478.6 | 97,478.6 | 1,509,544.0 | 76.5 | 1,509,517.3 | 76.5 | 26.7 | 0.0 | 26.7 | 0.0 |
| Gasto operativo | 324,484.8 | 16.4 | 126,828.0 | 84,205.9 | 367,106.9 | 18.6 | 367,070.5 | 18.6 | (42,585.7) | (13.1) | 36.4 | 0.0 |
| - Materiales y suministros | 80,214.1 | 4.1 | 29,969.4 | 20,220.7 | 89,962.8 | 4.6 | 89,962.8 | 4.6 | (9,748.7) | (12.2) | 0.0 | 0.0 |
| - Servicios generales | 244,270.7 | 12.4 | 96,858.6 | 63,985.2 | 277,144.1 | 14.0 | 277,107.7 | 14.0 | (32,837.0) | (13.4) | 36.4 | 0.0 |
| Transferencias | 71,233.4 | 3.6 | 2,116.6 | 705.2 | 72,644.8 | 3.7 | 72,644.8 | 3.7 | (1,411.4) | (2.0) | 0.0 | 0.0 |
| - Organismos autónomos | | 0.0 | | | 0.0 | 0.0 | | 0.0 | 0.0 | 0.0 | 0.0 | 0.0 |
| - Subsidios y apoyos | 71,233.4 | 3.6 | 2,116.6 | 705.2 | 72,644.8 | 3.7 | 72,644.8 | 3.7 | (1,411.4) | (2.0) | 0.0 | 0.0 |
| Inversión pública | 68,225.8 | 3.5 | 16,327.9 | 59,811.4 | 24,742.3 | 1.3 | 24,500.1 | 1.2 | 43,725.7 | 64.1 | 242.2 | 1.0 |
| - Bienes muebles e inmuebles | 68,225.8 | 3.5 | 16,327.9 | 59,811.4 | 24,742.3 | 1.3 | 24,500.1 | 1.2 | 43,725.7 | 64.1 | 242.2 | 1.0 |
| - Obra pública | | 0.0 | | | 0.0 | 0.0 | | 0.0 | 0.0 | 0.0 | 0.0 | 0.0 |
| - Inversión financiera | | | | | | | | | | | | |
| Gasto no programable | 0.0 | 0.0 | 0.0 | 0.0 | 0.0 | 0.0 | 0.0 | 0.0 | 0.0 | 0.0 | 0.0 | 0.0 |
| Transferencias a municipios | 0.0 | 0.0 | 0.0 | 0.0 | 0.0 | 0.0 | 0.0 | 0.0 | 0.0 | 0.0 | 0.0 | 0.0 |
| - Participaciones | | | | | | | | | | | | |
| - Aportaciones del Ramo 33 | | | | | | | | | | | | |
| - Convenios | | | | | | | | | | | | |
| Deuda pública | 0.0 | 0.0 | 0.0 | 0.0 | 0.0 | 0.0 | 0.0 | 0.0 | 0.0 | 0.0 | 0.0 | 0.0 |
| - Costo financiero de la deuda | | | | | | | | | 0.0 | | | |
| - Amortizaciones | | | | | | | | | 0.0 | | | |
| - Pago de Adefas | | | | | 0.0 | 0.0 | | 0.0 | | | | |
| Superávit(+)/ Déficit (-) | 0.0 | 0.0 | (242,201.1) | (242,201.1) | 0.0 | 0.0 | 6,289.9 | 0.3 | (6,289.9) | (0.3) | (6,289.9) | (0.3) |
| % de los Ingresos | | | | | | | 0.3 | | | | | |



b. INDICADORES DE POSTURA FISCAL

Poder Legislativo del Estado de México
Indicadores de Postura Fiscal
Del 1 de enero al 31 de diciembre de 2023
(Miles de pesos)

| Concepto | Estimado / Aprobado | Devengado | Recaudado / Pagado |
|---|---------------------|--------------------|--------------------|
| I. Ingresos Presupuestarios (I=1+2) | 1,973,488.0 | 1,980,022.6 | 1,980,022.6 |
| 1. Ingresos del Gobierno de la Entidad Federativa ¹ | 1,973,488.0 | 1,980,022.6 | 1,980,022.6 |
| 2. Ingresos del Sector Paraestatal ¹ | 0.0 | 0.0 | 0.0 |
| II. Egresos Presupuestarios (II=3+4) | 1,973,488.0 | 1,973,732.7 | 1,973,732.7 |
| 3. Egresos del Gobierno de la Entidad Federativa ² | 1,973,488.0 | 1,973,732.7 | 1,973,732.7 |
| 4. Egresos del Sector Paraestatal ² | 0.0 | 0.0 | 0.0 |
| III. Balance Presupuestario (Superávit o Déficit) (III = I - II) | 0.0 | 6,289.9 | 6,289.9 |
| Concepto | Estimado / Aprobado | Devengado | Recaudado / Pagado |
| III. Balance presupuestario (Superávit o Déficit) | 0.0 | 6,289.9 | 6,289.9 |
| IV. Intereses, Comisiones y Gastos de la Deuda | 0.0 | 0.0 | 0.0 |
| V. Balance Primario (Superávit o Déficit) (V= III - IV) | 0.0 | 6,289.9 | 6,289.9 |
| Concepto | Estimado / Aprobado | Devengado | Recaudado / Pagado |
| A. Financiamiento | 0.0 | 0.0 | 0.0 |
| B. Amortización de la deuda | 0.0 | 0.0 | 0.0 |
| C. Endeudamiento ó desendeudamiento (C = A - B) | 0.0 | 0.0 | 0.0 |
| Superávit (+) Déficit (-) | | 6,289.9 | |



C. ESTADO ANALÍTICO DEL INGRESO - CONAC

| Poder Legislativo del Estado de México | | | | | | |
|---|--------------------|-----------------------------------|--------------------|--|--------------------|-------------------|
| Estado Analítico de Ingresos | | | | | | |
| Del 1 de enero al 31 de diciembre de 2023 | | | | | | |
| (Miles de Pesos) | | | | | | |
| Rubro de ingresos | Ingreso | | | | | Diferencia |
| | Estimado | Ampliaciones y reducciones | Modificado | Devengado | Recaudado | |
| | (1) | (2) | (3= 1 + 2) | (4) | (5) | |
| Impuestos | | | .0 | | | .0 |
| Cuotas y aportaciones de seguridad social | | | .0 | | | .0 |
| Contribuciones de mejoras | | | .0 | | | .0 |
| Derechos | | | .0 | | | .0 |
| Productos | .0 | | .0 | .0 | .0 | .0 |
| Aprovechamientos | | | .0 | | | .0 |
| Ingresos por ventas de bienes, prestación de servicios y otros ingresos | 30,000.0 | .0 | 30,000.0 | 35,984.6 | 35,984.6 | 5,984.6 |
| Participaciones, aportaciones, convenios, incentivos derivados de la colaboración fiscal y fondos distintos de aportaciones | | 550.0 | 550.0 | 550.0 | 550.0 | 550.0 |
| Transferencias, asignaciones, subsidios y subvenciones, y pensiones y jubilaciones | 1,943,488.0 | .0 | 1,943,488.0 | 1,943,488.0 | 1,943,488.0 | .0 |
| Ingresos derivados de financiamientos | | | | | | .0 |
| Total | 1,973,488.0 | 550.0 | 1,974,038.0 | 1,980,022.6 | 1,980,022.6 | 6,534.6 |
| | | | | Ingresos excedentes¹ | | |

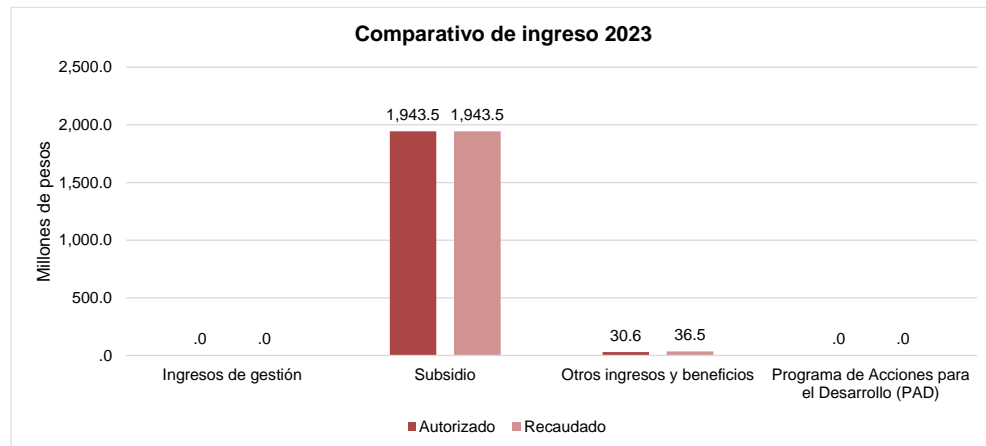
| Estado Analítico de Ingresos por Fuente de Financiamiento | Ingreso | | | | | Diferencia |
|---|--------------------|-----------------------------------|--------------------|--|--------------------|-------------------|
| | Estimado | Ampliaciones y reducciones | Modificado | Devengado | Recaudado | |
| | (1) | (2) | (3= 1 + 2) | (4) | (5) | |
| Ingresos del Poder Ejecutivo Federal o Estatal y de los Municipios | .0 | .0 | .0 | .0 | .0 | .0 |
| Impuestos | | | .0 | | | .0 |
| Cuotas y aportaciones de seguridad social | | | .0 | | | .0 |
| Contribuciones de mejoras | | | .0 | | | .0 |
| Derechos | | | .0 | | | .0 |
| Productos | | | .0 | | | .0 |
| Aprovechamientos | | | .0 | | | .0 |
| Participaciones, aportaciones, convenios, incentivos derivados de la colaboración fiscal y fondos distintos de aportaciones | | | .0 | | | .0 |
| Transferencias, asignaciones, subsidios, subvenciones, y pensiones y jubilaciones | | | .0 | .0 | .0 | .0 |
| Ingresos de los entes públicos de los poderes Legislativo y Judicial, de los órganos autónomos y del sector paraestatal o paramunicipal, así como de las empresas productivas del Estado | 1,973,488.0 | 550.0 | 1,974,038.0 | 1,980,022.6 | 1,980,022.6 | 6,534.6 |
| Cuotas y aportaciones de seguridad social | | | .0 | | | .0 |
| Productos | .0 | | .0 | .0 | .0 | .0 |
| Ingresos por ventas de bienes, prestación de servicios y otros Ingresos | 30,000.0 | 550.0 | 30,550.0 | 36,534.6 | 36,534.6 | 6,534.6 |
| Transferencias, asignaciones, subsidios y subvenciones, y pensiones y jubilaciones | 1,943,488.0 | | 1,943,488.0 | 1,943,488.0 | 1,943,488.0 | .0 |
| Ingresos derivados de financiamiento | .0 | .0 | .0 | .0 | .0 | .0 |
| Ingresos derivados de financiamientos | .0 | .0 | .0 | .0 | .0 | .0 |
| Total | 1,973,488.0 | 550.0 | 1,974,038.0 | 1,980,022.6 | 1,980,022.6 | 6,534.6 |
| | | | | Ingresos excedentes¹ | | |

"Bajo protesta de decir verdad declaramos que los estados financieros y sus notas, son razonablemente correctos y son responsabilidad del emisor".



d. INGRESOS

| Poder Legislativo del Estado de México | | | | | | | |
|--|--------------------|-------------------------------|-------------------------------|--------------------|--------------------|-----------------|--------------|
| Ingresos | | | | | | | |
| (Miles de pesos) | | | | | | | |
| Ingresos | Presupuesto 2023 | | | | | Variación | |
| | Previsto | Asignaciones y/o ampliaciones | Reducciones y/o disminuciones | Total autorizado | Recaudado | Importe | % |
| Ingresos de gestión | .0 | .0 | .0 | .0 | .0 | .0 | .0 |
| Ingresos por venta de bienes y servicios | | | | | | | .0 |
| Participaciones, aportaciones, transferencias, asignaciones, subsidios y otras ayudas | 1,943,488.0 | .0 | .0 | 1,943,488.0 | 1,943,488.0 | .0 | .0 |
| Subsidio | 1,943,488.0 | .0 | .0 | 1,943,488.0 | 1,943,488.0 | .0 | .0 |
| Otros ingresos y beneficios | 30,000.0 | 550.0 | .0 | 30,550.0 | 36,534.6 | -5,984.6 | -19.6 |
| Ingresos financieros | .0 | | | .0 | .0 | .0 | .0 |
| Pasivos que se generen como resultado de erogaciones que se devengan en el ejercicio fiscal pero que queden pendientes de liquidar al cierre del mismo | | | | .0 | | .0 | .0 |
| Ingresos diversos | 30,000.0 | 550.0 | | 30,550.0 | 36,534.6 | -5,984.6 | -3 |
| Subtotal | 1,973,488.0 | 550.0 | .0 | 1,974,038.0 | 1,980,022.6 | -5,984.6 | -3 |
| Programa de Acciones para el Desarrollo (PAD) | .0 | .0 | .0 | .0 | .0 | .0 | .0 |
| Ramo 33 | | | | .0 | | .0 | .0 |
| Ramo 23 | | | | .0 | | .0 | .0 |
| FIES | | | | .0 | | .0 | .0 |
| Total | 1,973,488.0 | 550.0 | .0 | 1,974,038.0 | 1,980,022.6 | -5,984.6 | -3 |



PRESUPUESTO DE INGRESOS

Se previeron ingresos por 1 mil 973 millones 488.0 miles de pesos, se obtuvo una ampliación derivada de convenio por 550.0 miles de pesos, obteniendo un total autorizado de 1 mil 974 millones 038.0 miles de pesos, de los cuales se recaudaron 1 mil 980 millones 022.6 miles de pesos.

Participaciones, aportaciones, transferencias, asignaciones, subsidios y otras ayudas

Subsidio

Se previeron ingresos por 1 mil 943 millones 488.0 miles de pesos, obteniéndose en su totalidad.

Convenio

Se obtuvo ampliación por 550.0 miles de pesos, derivados del Convenio de colaboración con la Secretaría de Hacienda y Crédito Público.

Otros ingresos y beneficios

Se previó recaudar 30.0 millones de pesos, recaudándose 35 millones 984.6 miles de pesos.



e. ESTADO ANALÍTICO DEL EJERCICIO DEL PRESUPUESTO DE EGRESOS - CONAC

1. CLASIFICACIÓN POR OBJETO DEL GASTO (CAPÍTULO Y CONCEPTO)

| Poder Legislativo del Estado de México Estado Analítico del Ejercicio del Presupuesto de Egresos Clasificación por Objeto del Gasto (capítulo y concepto) Del 1 de enero al 31 de diciembre de 2023 (Miles de pesos) | | | | | | |
|--|--------------------|--------------------------------|--------------------|--------------------|--------------------|--------------|
| Concepto | Egresos | | | | | Subejercicio |
| | Aprobado | Ampliaciones/ (Reducciones) | Modificado | Devengado | Pagado | |
| | 1 | 2 | 3 = (1 + 2) | 4 | 5 | |
| Servicios personales | 1,509,544.0 | 0.0 | 1,509,544.0 | 1,509,517.3 | 1,509,517.3 | 26.7 |
| Remuneraciones al personal de carácter permanente | 439,793.6 | -308.8 | 439,484.8 | 439,484.8 | 439,484.8 | 0.0 |
| Remuneraciones al personal de carácter transitorio | 0.0 | 0.0 | 0.0 | 0.0 | 0.0 | 0.0 |
| Remuneraciones adicionales y especiales | 785,822.1 | -4,892.0 | 780,930.1 | 780,903.4 | 780,903.4 | 26.7 |
| Seguridad social | 162,814.4 | 24,858.6 | 187,673.0 | 187,673.0 | 187,673.0 | 0.0 |
| Otras prestaciones sociales y económicas | 106,441.0 | -16,604.3 | 89,836.7 | 89,836.7 | 89,836.7 | 0.0 |
| Previsiones | 0.0 | 0.0 | 0.0 | 0.0 | 0.0 | 0.0 |
| Pagos de estímulos a servidores públicos | 14,672.9 | -3,053.5 | 11,619.4 | 11,619.4 | 11,619.4 | 0.0 |
| Materiales y suministros | 80,214.1 | 9,748.7 | 89,962.8 | 89,962.8 | 89,962.8 | 0.0 |
| Materiales de administración, emisión de documentos y artículos oficiales | 18,170.8 | -3,608.4 | 14,562.4 | 14,562.4 | 14,562.4 | 0.0 |
| Alimentos y utensilios | 10,975.9 | 10,842.9 | 21,818.8 | 21,818.8 | 21,818.8 | 0.0 |
| Materias primas y materiales de producción y comercialización | 0.0 | 0.0 | 0.0 | 0.0 | 0.0 | 0.0 |
| Materiales y artículos de construcción y de reparación | 11,935.6 | -6,652.8 | 5,282.8 | 5,282.8 | 5,282.8 | 0.0 |
| Productos químicos, farmacéuticos y de laboratorio | 1,203.1 | -335.4 | 867.7 | 867.7 | 867.7 | 0.0 |
| Combustibles, lubricantes y aditivos | 33,443.3 | 2,390.2 | 35,833.5 | 35,833.5 | 35,833.5 | 0.0 |
| Vestuario, blancos, prendas de protección y artículos deportivos | 455.1 | 1,693.2 | 2,148.3 | 2,148.3 | 2,148.3 | 0.0 |
| Materiales y suministros para seguridad | 1,328.8 | -821.6 | 507.2 | 507.2 | 507.2 | 0.0 |
| Herramientas, refacciones y accesorios menores | 2,701.5 | 6,240.6 | 8,942.1 | 8,942.1 | 8,942.1 | 0.0 |
| Servicios generales | 244,270.7 | 32,873.4 | 277,144.1 | 277,107.7 | 277,107.7 | 36.4 |
| Servicios básicos | 14,652.3 | -62.4 | 14,589.9 | 14,589.9 | 14,589.9 | 0.0 |
| Servicios de arrendamiento | 23,551.8 | -1,824.5 | 21,727.3 | 21,727.3 | 21,727.3 | 0.0 |
| Servicios profesionales, científicos, técnicos y otros servicios | 44,439.4 | 1,645.7 | 46,085.1 | 46,085.1 | 46,085.1 | 0.0 |
| Servicios financieros, bancarios y comerciales | 1,659.4 | 962.4 | 2,621.8 | 2,621.8 | 2,621.8 | 0.0 |
| Servicios de instalación, reparación, mantenimiento y conservación | 13,914.2 | -1,519.9 | 12,394.3 | 12,394.3 | 12,394.3 | 0.0 |
| Servicios de comunicación social y publicidad | 21,496.4 | 553.6 | 22,050.0 | 22,050.0 | 22,050.0 | 0.0 |
| Servicios de traslado y viáticos | 5,114.1 | -287.9 | 4,826.2 | 4,826.2 | 4,826.2 | 0.0 |
| Servicios oficiales | 16,711.4 | -8,016.7 | 8,694.7 | 8,694.7 | 8,694.7 | 0.0 |
| Otros servicios generales | 102,731.7 | 41,423.1 | 144,154.8 | 144,118.4 | 144,118.4 | 36.4 |
| Transferencias, asignaciones, subsidios y otras ayudas | 71,233.4 | 1,411.4 | 72,644.8 | 72,644.8 | 72,644.8 | 0.0 |
| Transferencias internas y asignaciones al sector público | 0.0 | 0.0 | 0.0 | 0.0 | 0.0 | 0.0 |
| Transferencias al resto del sector público | 0.0 | 0.0 | 0.0 | 0.0 | 0.0 | 0.0 |
| Subsidios y subvenciones | 0.0 | 0.0 | 0.0 | 0.0 | 0.0 | 0.0 |
| Ayudas sociales | 70,991.0 | 1,653.8 | 72,644.8 | 72,644.8 | 72,644.8 | 0.0 |
| Pensiones y jubilaciones | 0.0 | 0.0 | 0.0 | 0.0 | 0.0 | 0.0 |
| Transferencias a fideicomisos, mandatos y otros análogos | 0.0 | 0.0 | 0.0 | 0.0 | 0.0 | 0.0 |
| Transferencias a la seguridad social | 0.0 | 0.0 | 0.0 | 0.0 | 0.0 | 0.0 |
| Donativos | 242.4 | -242.4 | 0.0 | 0.0 | 0.0 | 0.0 |
| Transferencias al exterior | 0.0 | 0.0 | 0.0 | 0.0 | 0.0 | 0.0 |
| Bienes muebles, inmuebles e intangibles | 68,225.8 | -43,483.5 | 24,742.3 | 24,500.1 | 24,500.1 | 242.2 |
| Mobiliario y equipo de administración | 44,827.0 | -26,811.5 | 18,015.5 | 18,015.5 | 18,015.5 | 0.0 |
| Mobiliario y equipo educacional y recreativo | 837.8 | -66.6 | 771.2 | 771.2 | 771.2 | 0.0 |
| Equipo e instrumental médico y de laboratorio | 30.9 | -23.4 | 7.5 | 7.5 | 7.5 | 0.0 |
| Vehículos y equipo de transporte | 2,715.5 | -14.6 | 2,700.9 | 2,700.9 | 2,700.9 | 0.0 |
| Equipo de defensa y seguridad | 0.0 | 0.0 | 0.0 | 0.0 | 0.0 | 0.0 |
| Maquinaria, otros equipos y herramientas | 1,080.5 | 1,924.5 | 3,005.0 | 3,005.0 | 3,005.0 | 0.0 |
| Activos biológicos | 0.0 | 0.0 | 0.0 | 0.0 | 0.0 | 0.0 |
| Bienes inmuebles | 18,734.1 | -18,491.9 | 242.2 | 0.0 | 0.0 | 242.2 |
| Activos intangibles | 0.0 | 0.0 | 0.0 | 0.0 | 0.0 | 0.0 |
| Inversión pública | 0.0 | 0.0 | 0.0 | 0.0 | 0.0 | 0.0 |
| Obra pública en bienes de dominio público | 0.0 | 0.0 | 0.0 | 0.0 | 0.0 | 0.0 |
| Obra pública en bienes propios | 0.0 | 0.0 | 0.0 | 0.0 | 0.0 | 0.0 |
| Proyectos productivos y acciones de fomento | 0.0 | 0.0 | 0.0 | 0.0 | 0.0 | 0.0 |



| Poder Legislativo del Estado de México Estado Analítico del Ejercicio del Presupuesto de Egresos Clasificación por Objeto del Gasto (capítulo y concepto) Del 1 de enero al 31 de diciembre de 2023 (Miles de pesos) | | | | | | |
|--|--------------------|-------------------------------------|---------------------------|--------------------|--------------------|-----------------------------|
| Concepto | Egresos | | | | | Subejercicio 6 = (3 - 4) |
| | Aprobado 1 | Ampliaciones/ (Reducciones) 2 | Modificado 3 = (1 + 2) | Devengado 4 | Pagado 5 | |
| Inversiones financieras y otras provisiones | 0.0 | 0.0 | 0.0 | 0.0 | 0.0 | 0.0 |
| Inversiones para el fomento de actividades productivas | 0.0 | 0.0 | 0.0 | 0.0 | 0.0 | 0.0 |
| Acciones y participaciones de capital | 0.0 | 0.0 | 0.0 | 0.0 | 0.0 | 0.0 |
| Compra de títulos y valores | 0.0 | 0.0 | 0.0 | 0.0 | 0.0 | 0.0 |
| Concesión de préstamos | 0.0 | 0.0 | 0.0 | 0.0 | 0.0 | 0.0 |
| Inversiones en fideicomisos, mandatos y otros análogos | 0.0 | 0.0 | 0.0 | 0.0 | 0.0 | 0.0 |
| Otras inversiones financieras | 0.0 | 0.0 | 0.0 | 0.0 | 0.0 | 0.0 |
| Provisiones para contingencias y otras erogaciones especiales | 0.0 | 0.0 | 0.0 | 0.0 | 0.0 | 0.0 |
| Participaciones y aportaciones | 0.0 | 0.0 | 0.0 | 0.0 | 0.0 | 0.0 |
| Participaciones | 0.0 | 0.0 | 0.0 | 0.0 | 0.0 | 0.0 |
| Aportaciones | 0.0 | 0.0 | 0.0 | 0.0 | 0.0 | 0.0 |
| Convenios | 0.0 | 0.0 | 0.0 | 0.0 | 0.0 | 0.0 |
| Deuda pública | 0.0 | 0.0 | 0.0 | 0.0 | 0.0 | 0.0 |
| Amortización de la deuda pública | 0.0 | 0.0 | 0.0 | 0.0 | 0.0 | 0.0 |
| Intereses de la deuda pública | 0.0 | 0.0 | 0.0 | 0.0 | 0.0 | 0.0 |
| Comisiones de la deuda pública | 0.0 | 0.0 | 0.0 | 0.0 | 0.0 | 0.0 |
| Gastos de la deuda pública | 0.0 | 0.0 | 0.0 | 0.0 | 0.0 | 0.0 |
| Costo por coberturas | 0.0 | 0.0 | 0.0 | 0.0 | 0.0 | 0.0 |
| Apoyos financieros | 0.0 | 0.0 | 0.0 | 0.0 | 0.0 | 0.0 |
| Adeudos de ejercicios fiscales anteriores (Adefas) | 0.0 | 0.0 | 0.0 | 0.0 | 0.0 | 0.0 |
| Total del gasto | 1,973,488.0 | 550.0 | 1,974,038.0 | 1,973,732.7 | 1,973,732.7 | 305.3 |

2. CLASIFICACIÓN ECONÓMICA (POR TIPO DE GASTO)

| Poder Legislativo del Estado de México Estado Analítico del Ejercicio del Presupuesto de Egresos Clasificación Económica (por tipo de gasto) Del 1 de enero al 31 de diciembre de 2023 (Miles de pesos) | | | | | | |
|---|--------------------|-------------------------------------|---------------------------|--------------------|--------------------|-----------------------------|
| Concepto | Egresos | | | | | Subejercicio 6 = (3 - 4) |
| | Aprobado 1 | Ampliaciones/ (Reducciones) 2 | Modificado 3 = (1 + 2) | Devengado 4 | Pagado 5 | |
| Gasto corriente | 1,905,262.2 | 44,033.5 | 1,949,295.7 | 1,949,232.6 | 1,949,232.6 | 63.1 |
| Gasto de capital | 68,225.8 | - 43,483.5 | 24,742.3 | 24,500.1 | 24,500.1 | 242.2 |
| Amortización de la deuda y disminución de pasivos | | | - | | | - |
| Pensiones y jubilaciones | | | - | | | - |
| Participaciones | | | - | | | - |
| Total del gasto | 1,973,488.0 | 550.0 | 1,974,038.0 | 1,973,732.7 | 1,973,732.7 | 305.3 |



3. CLASIFICACIÓN ADMINISTRATIVA

- ENTIDAD

| Poder Legislativo del Estado de México Estado Analítico del Ejercicio del Presupuesto de Egresos Clasificación Administrativa Del 1 de enero al 31 de diciembre de 2023 (Miles de pesos) | | | | | | |
|--|----------|--------------------------------|-------------|-----------|--------|-----------------------------|
| Concepto | Egresos | | | | | Subejercicio 6 = (3 - 4) |
| | Aprobado | Ampliaciones/ (Reducciones) | Modificado | Devengado | Pagado | |
| | 1 | 2 | 3 = (1 + 2) | 4 | 5 | |
| Entidades paraestatales y fideicomisos no empresariales y no financieros | - | - | - | - | - | - |
| Instituciones públicas de seguridad social | - | - | - | - | - | - |
| Entidades paraestatales empresariales no financieras con participación estatal mayoritaria | - | No aplica | | - | - | - |
| Entidades paraestatales empresariales financieras monetarias con participación estatal mayoritaria | - | - | - | - | - | - |
| Entidades paraestatales empresariales financieras no monetarias con participación estatal mayoritaria | - | - | - | - | - | - |
| Fideicomisos financieros públicos con participación estatal mayoritaria | - | - | - | - | - | - |
| Total del gasto | - | - | - | - | - | - |

- DEPENDENCIA

| Poder Legislativo del Estado de México Estado Analítico del Ejercicio del Presupuesto de Egresos Clasificación Administrativa Del 1 de enero al 31 de diciembre de 2023 (Miles de pesos) | | | | | | |
|--|--------------------|--------------------------------|--------------------|--------------------|--------------------|-----------------------------|
| Concepto | Egresos | | | | | Subejercicio 6 = (3 - 4) |
| | Aprobado | Ampliaciones/ (Reducciones) | Modificado | Devengado | Pagado | |
| | 1 | 2 | 3 = (1 + 2) | 4 | 5 | |
| PODER LEGISLATIVO (100A1) | 1,973,488.0 | 550.0 | 1,974,038.0 | 1,973,732.7 | 1,973,732.7 | 305.3 |
| Total del gasto | 1,973,488.0 | 550.0 | 1,974,038.0 | 1,973,732.7 | 1,973,732.7 | 305.3 |



• PODER

| Poder Legislativo del Estado de México Estado Analítico del Ejercicio del Presupuesto de Egresos Clasificación Administrativa Del 1 de enero al 31 de diciembre de 2023 (Miles de pesos) | | | | | | |
|--|--------------------|--------------------------------|--------------------|--------------------|--------------------|--------------|
| Concepto | Egresos | | | | | Subejercicio |
| | Aprobado | Ampliaciones/ (Reducciones) | Modificado | Devengado | Pagado | |
| | 1 | 2 | 3 = (1 + 2) | 4 | 5 | |
| Poder Ejecutivo | | | - | | | - |
| Poder Legislativo | 1,973,488.0 | 550.0 | 1,974,038.0 | 1,973,732.7 | 1,973,732.7 | 305.3 |
| Poder Judicial | | | - | | | - |
| Órganos autónomos | | | - | | | - |
| Total del gasto | 1,973,488.0 | 550.0 | 1,974,038.0 | 1,973,732.7 | 1,973,732.7 | 305.3 |

4. CLASIFICACIÓN FUNCIONAL (FINALIDAD Y FUNCIÓN)

| Poder Legislativo del Estado de México Estado Analítico del Ejercicio del Presupuesto de Egresos Clasificación Funcional (Finalidad y Función) Del 1 de enero al 31 de diciembre de 2023 (Miles de pesos) | | | | | | |
|---|--------------------|--------------------------------|--------------------|--------------------|--------------------|--------------|
| Concepto | Egresos | | | | | Subejercicio |
| | Aprobado | Ampliaciones/ (Reducciones) | Modificado | Devengado | Pagado | |
| | 1 | 2 | 3 = (1 + 2) | 4 | 5 | |
| Gobierno | 1,973,488.0 | 550.0 | 1,974,038.0 | 1,973,732.7 | 1,973,732.7 | 305.3 |
| Legislación | 1,973,488.0 | 550.0 | 1,974,038.0 | 1,973,732.7 | 1,973,732.7 | 305.3 |
| Justicia | | | - | | | - |
| Coordinación de la política de gobierno | | | - | | | - |
| Relaciones exteriores | | | - | | | - |
| Asuntos financieros y hacendarios | | | - | | | - |
| Seguridad nacional | | | - | | | - |
| Asuntos de orden público y de seguridad interior | | | - | | | - |
| Otros servicios generales | | | - | | | - |
| Desarrollo social | - | - | - | - | - | - |
| Protección ambiental | | | - | | | - |
| Vivienda y servicios a la comunidad | | | - | | | - |
| Salud | | | - | | | - |
| Recreación, cultura y otras manifestaciones sociales | | | - | | | - |
| Educación | | | - | | | - |
| Protección social | | | - | | | - |
| Otros asuntos sociales | | | - | | | - |
| Desarrollo económico | - | - | - | - | - | - |
| Asuntos económicos, comerciales y laborales en general | | | - | | | - |
| Agropecuaria, silvicultura, pesca y caza | | | - | | | - |
| Combustibles y energía | | | - | | | - |
| Minería, manufacturas y construcción | | | - | | | - |
| Transporte | | | - | | | - |
| Comunicaciones | | | - | | | - |
| Turismo | | | - | | | - |
| Ciencia, tecnología e innovación | | | - | | | - |
| Otras industrias y otros asuntos económicos | | | - | | | - |
| Otras no clasificadas en funciones anteriores | - | - | - | - | - | - |
| Transacciones de la deuda pública / costo financiero de la deuda | | | - | | | - |
| Transferencias, participaciones y aportaciones entre diferentes niveles y órdenes de gobierno | | | - | | | - |
| Saneamiento del sistema financiero | | | - | | | - |
| Adeudos de ejercicios fiscales anteriores | | | - | | | - |
| Total del gasto | 1,973,488.0 | 550.0 | 1,974,038.0 | 1,973,732.7 | 1,973,732.7 | 305.3 |



5. ENDEUDAMIENTO NETO

| |
|---|
| Poder Legislativo del Estado de México Endeudamiento Neto Del 1 de enero al 31 de diciembre de 2023 (Miles de pesos) |
|---|

| Identificación de Crédito o Instrumento | Contratación/Colocación | Amortización | Endeudamiento Neto |
|---|-------------------------|--------------|--------------------|
| | A | B | C = A - B |
| Créditos Bancarios | | | |
| | | | - |
| | | | - |
| | | | - |
| | | | - |
| | | | - |
| | | | - |
| | | | - |
| Total Créditos Bancarios | - | - | - |

No aplica

| Otros Instrumentos de Deuda | | | |
|--|---|---|---|
| | | | - |
| | | | - |
| | | | - |
| | | | - |
| | | | - |
| | | | - |
| Total Otros Instrumentos de Deuda | - | - | - |

| | | | |
|--------------|---|---|---|
| TOTAL | - | - | - |
|--------------|---|---|---|

6. INTERESES DE LA DEUDA

| |
|--|
| Poder Legislativo del Estado de México Intereses de la Deuda Del 1 de enero al 31 de diciembre de 2023 (Miles de pesos) |
|--|

| Identificación de Crédito o Instrumento | Devengado | Pagado |
|---|---------------------------|--------|
| | Créditos Bancarios | |
| | | |
| | | |
| | | |
| | | |
| | | |
| | | |
| Total de Intereses de Créditos Bancarios | - | - |

No aplica

| Otros Instrumentos de Deuda | | |
|--|---|---|
| | | |
| | | |
| | | |
| | | |
| | | |
| Total de Intereses de Otros Instrumentos de Deuda | - | - |

| | | |
|--------------|---|---|
| TOTAL | - | - |
|--------------|---|---|



f. EGRESOS POR CAPÍTULO

NOTAS AL PRESUPUESTO DE EGRESOS

Egresos

El Poder Legislativo tuvo un presupuesto autorizado inicial de 1,973 millones 488.0 miles de pesos, con ampliación de 550.0 miles de pesos, derivada del Convenio de colaboración de la Secretaría de Hacienda y Crédito Público con el Estado Libre y Soberano de México para capacitación y profesionalización en materia de armonización contable de los servidores públicos adscritos a las unidades administrativas que deben adoptar e implementaren la Ley General de Contabilidad Gubernamental y las disposiciones emitidas por el Consejo Nacional de Armonización Contable, que permitan el cumplimiento de la armonización contable y la modernización de tecnologías de la información y comunicaciones, obteniendo un autorizado total por 1,974 millones 038.0 miles de pesos aplicados a los capítulos de servicios personales, materiales y suministros, servicios generales, transferencias, asignaciones, subsidios y otras ayudas y bienes muebles, inmuebles e intangibles, de los cuales se ejercieron 1,973 millones 732.7 miles de pesos, obteniendo variación por 305.3 miles de pesos, equivalente a .015 por ciento menos respecto al total autorizado.

Servicios Personales

El presupuesto inicial autorizado fue 1,509 millones 544.0 miles de pesos que no sufrió modificación, se ejercieron 1,509 millones 517.3 miles de pesos, obteniéndose un ahorro de 26.7 miles de pesos, equivalente a 0.002 por ciento respecto al total autorizado.

Materiales y Suministros

El presupuesto inicial autorizado fue 80 millones 214.1 miles de pesos con traspasos netos 9 millones 748.7 miles de pesos, determinándose un presupuesto modificado de 89 millones 962.8 miles de pesos, que se ejercieron en su totalidad.

Servicios generales

Se autorizaron 244 millones 270.7 miles de pesos con traspasos netos por 32 millones 873.4 miles de pesos, determinándose un presupuesto modificado de 277 millones 144.1 miles de pesos, ejerciéndose 277 millones 107.7 miles de pesos, obteniéndose un ahorro de 36.4 miles de pesos, equivalente a .013 por ciento respecto al total autorizado.

Transferencias, Asignaciones, Subsidios y Otras Ayudas

Inicialmente se autorizaron 71 millones 233.4 miles de pesos, se dieron traspasos netos por 1 millón 411.4 miles de pesos, determinándose un presupuesto modificado de 72 millones 644.8 miles de pesos, ejerciéndose en su totalidad.

Bienes Muebles, Inmuebles e Intangibles

Inicialmente se autorizaron 68 millones 225.8 miles de pesos, con traspasos netos por 43 millones 483.5 miles de pesos determinándose un presupuesto modificado de 24 millones 742.3 miles de pesos, ejerciéndose 24 millones 500.1 miles de pesos, obteniendo una variación de 242.2 miles de pesos, lo que representó .979 por ciento respecto al total autorizado, mismos que corresponden a otros ingresos y beneficios del Poder Legislativo.



Inversión Pública

No aplica

Deuda Pública

No aplica

Programa de Acciones para el Desarrollo (PAD)

No aplica

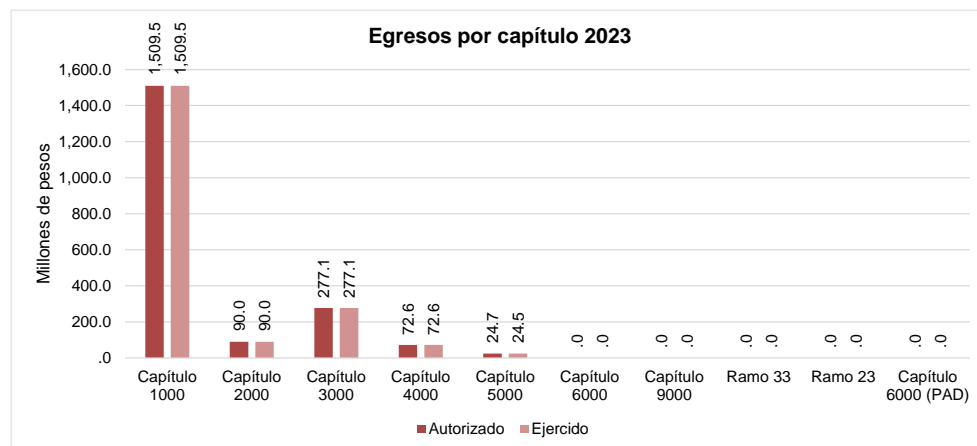
Programa de Ramo 33

No aplica

Programa de Ramo 23

No aplica

| Poder Legislativo del Estado de México | | | | | | | |
|--|--------------------|-------------------------------|-------------------------------|--------------------|--------------------|--------------|-------------|
| Egresos por Capítulo | | | | | | | |
| (Miles de pesos) | | | | | | | |
| Egresos | Presupuesto 2023 | | | | | Variación | |
| | Autorizado | Asignaciones y/o ampliaciones | Reducciones y/o disminuciones | Total autorizado | Ejercido | Importe | % |
| Servicios personales | 1,509,544.0 | 97,478.6 | 97,478.6 | 1,509,544.0 | 1,509,517.3 | 26.7 | .002 |
| Materiales y suministros | 80,214.1 | 29,969.4 | 20,220.7 | 89,962.8 | 89,962.8 | 0.0 | .0 |
| Servicios generales | 244,270.7 | 96,858.6 | 63,985.2 | 277,144.1 | 277,107.7 | 36.4 | .013 |
| Transferencias, asignaciones, subsidios y otras ayudas | 71,233.4 | 2,116.6 | 705.2 | 72,644.8 | 72,644.8 | 0.0 | .0 |
| Bienes muebles, inmuebles e intangibles | 68,225.8 | 16,327.9 | 59,811.4 | 24,742.3 | 24,500.1 | 242.2 | .979 |
| Inversión pública | | | | 0.0 | | 0.0 | .0 |
| Deuda pública | | | | 0.0 | | 0.0 | .0 |
| Subtotal | 1,973,488.0 | 242,751.1 | 242,201.1 | 1,974,038.0 | 1,973,732.7 | 305.3 | .015 |
| Ramo 33 | | | | 0.0 | | 0.0 | .0 |
| Ramo 23 | | | | 0.0 | | 0.0 | .0 |
| Programa de Acciones para el Desarrollo (PAD) | | | | 0.0 | | 0.0 | .0 |
| Total | 1,973,488.0 | 242,751.1 | 242,201.1 | 1,974,038.0 | 1,973,732.7 | 305.3 | .015 |





g. EGRESOS POR OBJETO DEL GASTO

| Información Presupuestal | | | | | | |
|--|-------------------------|--------------------------------------|--------------------------------------|-------------------------|--------------------|------------------|
| Poder Legislativo del Estado de México | | | | | | |
| Egresos por Objeto del Gasto | | | | | | |
| (Miles de pesos) | | | | | | |
| Capítulo y objeto del gasto | Presupuesto 2023 | | | | | |
| | Autorizado | Asignaciones y/o ampliaciones | Reducciones y/o disminuciones | Total autorizado | Ejercido | Variación |
| SERVICIOS PERSONALES | 1,509,544.0 | 97,478.6 | 97,478.6 | 1,509,544.0 | 1,509,517.3 | 26.7 |
| Dietas | 114,631.4 | 19,774.9 | 0.0 | 134,406.3 | 134,406.3 | 0.0 |
| Sueldo Base | 325,162.2 | 1,020.6 | 21,104.3 | 305,078.5 | 305,078.5 | 0.0 |
| Sueldo por Interinato | 0.0 | 0.0 | 0.0 | 0.0 | 0.0 | 0.0 |
| Sueldos y salarios compactados al personal eventual | 0.0 | 0.0 | 0.0 | 0.0 | 0.0 | 0.0 |
| Prima por Años de Servicio | 7,027.2 | 25.4 | 564.0 | 6,488.6 | 6,488.6 | 0.0 |
| Prima de Antigüedad | 4,556.5 | 1,725.7 | 974.9 | 5,307.3 | 5,307.3 | 0.0 |
| Prima Adicional por Permanencia en el Servicio | 528.5 | 250.9 | 8.1 | 771.3 | 771.3 | 0.0 |
| Prima Vacacional | 19,862.7 | 1,778.3 | 468.2 | 21,172.8 | 21,172.8 | 0.0 |
| Aguinaldo | 65,845.8 | 8,440.5 | 1,711.9 | 72,574.4 | 72,574.4 | 0.0 |
| Aguinaldo de eventuales | 0.0 | 0.0 | 0.0 | 0.0 | 0.0 | 0.0 |
| Vacaciones no disfrutadas por finiquito | 24.2 | 313.6 | 0.0 | 337.8 | 337.8 | 0.0 |
| Remuneraciones por horas extraordinarias | 4,055.0 | 47.3 | 45.7 | 4,056.6 | 4,056.6 | 0.0 |
| Compensación | 57,378.1 | 8,111.2 | 99.0 | 65,390.3 | 65,390.3 | 0.0 |
| Compensación por servicio | 0.0 | 0.0 | 0.0 | 0.0 | 0.0 | 0.0 |
| Gratificación | 612,329.2 | 23,415.1 | 43,900.6 | 591,843.7 | 591,817.0 | 26.7 |
| Gratificación por convenio | 12,727.4 | 98.9 | 692.7 | 12,133.6 | 12,133.6 | 0.0 |
| Gratificación por productividad | 1,487.5 | 0.0 | 633.8 | 853.7 | 853.7 | 0.0 |
| Aportaciones de servicio de salud | 68,822.5 | 10,788.1 | 153.5 | 79,457.1 | 79,457.1 | 0.0 |
| Aportaciones al sistema solidario de reparto | 51,767.8 | 8,863.1 | 64.3 | 60,566.6 | 60,566.6 | 0.0 |
| Aportaciones del sistema de capitalización individual | 10,039.4 | 1,670.5 | 0.0 | 11,709.9 | 11,709.9 | 0.0 |
| Aportaciones para financiar los gastos generales de administración del ISSEMYM | 6,163.4 | 916.4 | 52.9 | 7,026.9 | 7,026.9 | 0.0 |
| Aportaciones para Riesgo de trabajo | 22,292.1 | 3,747.0 | 19.2 | 26,019.9 | 26,019.9 | 0.0 |
| Seguros y fianzas | 3,729.2 | 0.0 | 836.6 | 2,892.6 | 2,892.6 | 0.0 |
| Cuotas para fondo de retiro | 71,557.0 | 24.1 | 18,336.1 | 53,245.0 | 53,245.0 | 0.0 |
| Indemnización por accidentes de trabajo | 48.6 | 0.0 | 48.6 | 0.0 | 0.0 | 0.0 |
| Liquidaciones por indemnizaciones por sueldos y salarios caídos | 874.8 | 1,622.9 | 314.1 | 2,183.6 | 2,183.6 | 0.0 |
| Prima por jubilación | 612.6 | 634.4 | 0.0 | 1,247.0 | 1,247.0 | 0.0 |
| Becas para hijos de trabajadores sindicalizados | 4,110.9 | 68.7 | 535.8 | 3,643.8 | 3,643.8 | 0.0 |
| Días cívicos y económicos | 1,953.5 | 18.6 | 35.6 | 1,936.5 | 1,936.5 | 0.0 |
| Día del maestro y del servidor público | 3,475.8 | 476.5 | 203.8 | 3,748.5 | 3,748.5 | 0.0 |
| Otros gastos derivados de convenio | 7,945.2 | 1.5 | 1,260.5 | 6,686.2 | 6,686.2 | 0.0 |
| Becas institucionales | 778.9 | 77.7 | 61.8 | 794.8 | 794.8 | 0.0 |
| Elaboración de tesis | 0.0 | 0.0 | 0.0 | 0.0 | 0.0 | 0.0 |
| Despensa | 15,083.7 | 2,012.8 | 745.2 | 16,351.3 | 16,351.3 | 0.0 |
| Reconocimiento a servidores públicos | 847.3 | 422.7 | 683.4 | 586.6 | 586.6 | 0.0 |
| Estímulos por puntualidad y asistencia | 12,078.4 | 11.9 | 2,865.7 | 9,224.6 | 9,224.6 | 0.0 |
| Recompensas | 1,747.2 | 1,119.3 | 1,058.3 | 1,808.2 | 1,808.2 | 0.0 |
| MATERIALES Y SUMINISTROS | 80,214.1 | 29,969.4 | 20,220.7 | 89,962.8 | 89,962.8 | 0.0 |
| Materiales y útiles de oficina | 4,584.4 | 2,104.6 | 394.5 | 6,294.5 | 6,294.5 | 0.0 |
| Enseres de oficina | 2,714.9 | 34.8 | 627.1 | 2,122.6 | 2,122.6 | 0.0 |
| Material y útiles de imprenta y reproducción | 2.2 | 0.0 | 2.2 | 0.0 | 0.0 | 0.0 |
| Material de foto, cine y grabación | 8.2 | 0.0 | 5.9 | 2.3 | 2.3 | 0.0 |
| Materiales y útiles para el procesamiento en equipos y bienes informáticos | 9,633.2 | 687.5 | 5,560.1 | 4,760.6 | 4,760.6 | 0.0 |
| Material de información | 254.6 | 37.2 | 234.7 | 57.1 | 57.1 | 0.0 |
| Material y enseres de limpieza | 973.3 | 371.8 | 22.5 | 1,322.6 | 1,322.6 | 0.0 |
| Material didáctico | 0.0 | 0.0 | 0.0 | 0.0 | 0.0 | 0.0 |
| Material para identificación y registro | 0.0 | 2.7 | 0.0 | 2.7 | 2.7 | 0.0 |
| Productos alimenticios para personas | 10,805.6 | 10,661.3 | 16.2 | 21,450.7 | 21,450.7 | 0.0 |
| Utensilios para el servicio de alimentación | 170.3 | 198.8 | 1.0 | 368.1 | 368.1 | 0.0 |
| Vidrio y productos de vidrio | 5.8 | 6.6 | 3.4 | 9.0 | 9.0 | 0.0 |
| Material eléctrico y electrónico | 3,714.7 | 632.9 | 2,819.7 | 1,527.9 | 1,527.9 | 0.0 |
| Materiales complementarios | 50.3 | 22.6 | 50.3 | 22.6 | 22.6 | 0.0 |
| Material de señalización | 335.7 | 7.4 | 304.9 | 38.2 | 38.2 | 0.0 |
| Árboles y plantas de ornato | 4.1 | 7.1 | 0.0 | 11.2 | 11.2 | 0.0 |
| Materiales de construcción | 7,810.1 | 1,069.6 | 5,205.8 | 3,673.9 | 3,673.9 | 0.0 |
| Estructuras y manufacturas para todo tipo de construcción | 14.9 | 0.0 | 14.9 | 0.0 | 0.0 | 0.0 |
| Medicinas y productos farmacéuticos | 964.9 | 0.0 | 382.8 | 582.1 | 582.1 | 0.0 |
| Materiales, accesorios y suministros médicos | 238.2 | 56.2 | 8.8 | 285.6 | 285.6 | 0.0 |
| Combustibles, lubricantes y aditivos | 33,443.3 | 4,143.6 | 1,753.4 | 35,833.5 | 35,833.5 | 0.0 |



| Información Presupuestal | | | | | | |
|---|------------------|-------------------------------|-------------------------------|------------------|------------------|-------------|
| Poder Legislativo del Estado de México | | | | | | |
| Egresos por Objeto del Gasto | | | | | | |
| (Miles de pesos) | | | | | | |
| Capítulo y objeto del gasto | Presupuesto 2023 | | | | | |
| | Autorizado | Asignaciones y/o ampliaciones | Reducciones y/o disminuciones | Total autorizado | Ejercido | Variación |
| Vestuario y uniformes | 350.7 | 1,776.1 | 83.7 | 2,043.1 | 2,043.1 | 0.0 |
| Artículos deportivos | 0.0 | 0.0 | 0.0 | 0.0 | 0.0 | 0.0 |
| Productos textiles | 100.8 | 9.2 | 32.4 | 77.6 | 77.6 | 0.0 |
| Blancos y otros productos textiles | 3.6 | 24.0 | 0.0 | 27.6 | 27.6 | 0.0 |
| Prendas de protección | 1,328.8 | 273.8 | 1,095.4 | 507.2 | 507.2 | 0.0 |
| Refacciones, accesorios y herramientas | 656.6 | 150.0 | 584.7 | 221.9 | 221.9 | 0.0 |
| Refacciones y accesorios menores de edificios | 60.2 | 0.0 | 44.2 | 16.0 | 16.0 | 0.0 |
| Refacciones y accesorios menores de mobiliario y equipo de administración, educacional y recreativo | 54.7 | 22.5 | 5.7 | 71.5 | 71.5 | 0.0 |
| Refacciones y accesorios para equipo de cómputo | 1,452.5 | 6,439.5 | 907.2 | 6,984.8 | 6,984.8 | 0.0 |
| Refacciones y accesorios menores para equipo de transporte | 0.0 | 0.0 | 0.0 | 0.0 | 0.0 | 0.0 |
| Artículos para la extinción de incendios | 74.5 | 236.5 | 0.0 | 311.0 | 311.0 | 0.0 |
| Medidores de agua | 0.0 | 0.0 | 0.0 | 0.0 | 0.0 | 0.0 |
| Otros enseres | 403.0 | 993.1 | 59.2 | 1,336.9 | 1,336.9 | 0.0 |
| SERVICIOS GENERALES | 244,270.7 | 96,858.6 | 63,985.2 | 277,144.1 | 277,107.7 | 36.4 |
| Servicio de energía eléctrica | 4,937.2 | 1,065.2 | 927.1 | 5,075.3 | 5,075.3 | 0.0 |
| Gas | 342.0 | 74.5 | 0.0 | 416.5 | 416.5 | 0.0 |
| Servicio de agua | 1,560.1 | 1,648.3 | 1,187.9 | 2,020.5 | 2,020.5 | 0.0 |
| Servicio de telefonía convencional | 4,810.0 | 1,168.4 | 476.8 | 5,501.6 | 5,501.6 | 0.0 |
| Servicio de telefonía celular | 1,311.6 | 53.5 | 420.3 | 944.8 | 944.8 | 0.0 |
| Servicios de radiolocalización y telecomunicación | 26.9 | 278.4 | 26.9 | 278.4 | 278.4 | 0.0 |
| Servicios de conducción de señales analógicas y digitales | 51.0 | 2.6 | 7.7 | 45.9 | 45.9 | 0.0 |
| Servicios de acceso a Internet | 1,470.1 | 24.1 | 1,217.0 | 277.2 | 277.2 | 0.0 |
| Servicio postal y telegráfico | 143.4 | 20.2 | 133.9 | 29.7 | 29.7 | 0.0 |
| Arrendamiento de edificios y locales | 23,510.7 | 5,214.8 | 7,294.3 | 21,431.2 | 21,431.2 | 0.0 |
| Arrendamiento de equipo y bienes informáticos | 0.0 | 0.0 | 0.0 | 0.0 | 0.0 | 0.0 |
| Arrendamiento de vehículos | 20.9 | 0.0 | 20.9 | 0.0 | 0.0 | 0.0 |
| Arrendamiento de maquinaria y equipo | 20.2 | 275.9 | 0.0 | 296.1 | 296.1 | 0.0 |
| Asesorías asociadas a convenios o acuerdos | 27,046.5 | 1,130.2 | 23,251.3 | 4,925.4 | 4,925.4 | 0.0 |
| Servicios estadísticos y geográficos | 0.0 | 0.0 | 0.0 | 0.0 | 0.0 | 0.0 |
| Servicios informáticos | 9,321.0 | 19,719.7 | 4,546.5 | 24,494.2 | 24,494.2 | 0.0 |
| Capacitación | 2,617.0 | 5,151.1 | 11.7 | 7,756.4 | 7,756.4 | 0.0 |
| Servicios de apoyo administrativo y fotocopiado | 3,674.3 | 4,948.2 | 89.2 | 8,533.3 | 8,533.3 | 0.0 |
| Impresiones de documentos oficiales para la prestación de servicios públicos, identificación, formatos administrativos y fiscales, formas valoradas, certificados y títulos | 724.1 | 48.7 | 601.5 | 171.3 | 171.3 | 0.0 |
| Servicios de impresión de documentos oficiales | 1,056.5 | 0.6 | 859.1 | 198.0 | 198.0 | 0.0 |
| Servicios de vigilancia | 0.0 | 0.0 | 0.0 | 0.0 | 0.0 | 0.0 |
| Servicios profesionales | 0.0 | 6.5 | 0.0 | 6.5 | 6.5 | 0.0 |
| Servicios bancarios y financieros | 20.9 | 5.6 | 1.2 | 25.3 | 25.3 | 0.0 |
| Seguros y fianzas | 1,638.5 | 1,650.0 | 698.8 | 2,589.7 | 2,589.7 | 0.0 |
| Almacenaje, embalaje y envase | 0.0 | 0.0 | 0.0 | 0.0 | 0.0 | 0.0 |
| Fletes y maniobras | 0.0 | 6.8 | 0.0 | 6.8 | 6.8 | 0.0 |
| Reparación y mantenimiento de inmuebles | 2,879.5 | 47.2 | 1,977.3 | 949.4 | 949.4 | 0.0 |
| Adaptación de locales, almacenes, bodegas y edificios | 0.0 | 0.0 | 0.0 | 0.0 | 0.0 | 0.0 |
| Reparación, mantenimiento e instalación de mobiliario y equipo de oficina | 164.9 | 440.8 | 6.3 | 599.4 | 599.4 | 0.0 |
| Reparación, instalación y mantenimiento de bienes informáticos, microfilmación y tecnologías de la información | 16.5 | 634.1 | 0.0 | 650.6 | 650.6 | 0.0 |
| Reparación y mantenimiento para equipo y redes de tele y radio transmisión | 0.0 | 44.7 | 0.0 | 44.7 | 44.7 | 0.0 |
| Reparación y mantenimiento de vehículos terrestres, aéreos y lacustres | 5,282.2 | 3,732.4 | 280.3 | 8,734.3 | 8,734.3 | 0.0 |
| Reparación, instalación y mantenimiento de maquinaria, equipo industrial y diverso | 179.5 | 362.5 | 0.0 | 542.0 | 542.0 | 0.0 |
| Servicios de lavandería, limpieza e higiene | 5,081.0 | 0.0 | 4,426.6 | 654.4 | 654.4 | 0.0 |
| Servicios de fumigación | 310.6 | 0.0 | 91.1 | 219.5 | 219.5 | 0.0 |
| Gastos de publicidad y propaganda | 10,598.1 | 858.5 | 2,120.4 | 9,336.2 | 9,336.2 | 0.0 |
| Publicaciones oficiales y de información en general para difusión | 523.6 | 286.9 | 192.2 | 618.3 | 618.3 | 0.0 |
| Servicios de creatividad, preproducción y producción de publicidad, excepto Internet | 0.0 | 0.0 | 0.0 | 0.0 | 0.0 | 0.0 |
| Servicios de fotografía | 60.3 | 0.0 | 58.8 | 1.5 | 1.5 | 0.0 |
| Servicios de cine y grabación | 0.0 | 0.0 | 0.0 | 0.0 | 0.0 | 0.0 |
| Servicios de creación y difusión de contenido a través de Internet | 9,396.2 | 3,479.2 | 1,508.1 | 11,367.3 | 11,367.3 | 0.0 |



| Información Presupuestal | | | | | | |
|---|--------------------|-------------------------------|-------------------------------|--------------------|--------------------|--------------|
| Poder Legislativo del Estado de México | | | | | | |
| Egresos por Objeto del Gasto | | | | | | |
| (Miles de pesos) | | | | | | |
| Capítulo y objeto del gasto | Presupuesto 2023 | | | | | |
| | Autorizado | Asignaciones y/o ampliaciones | Reducciones y/o disminuciones | Total autorizado | Ejercido | Variación |
| Otros servicios de información | 918.2 | 0.0 | 191.5 | 726.7 | 726.7 | 0.0 |
| Transportación aérea | 0.0 | 0.0 | 0.0 | 0.0 | 0.0 | 0.0 |
| Gastos de traslado por vía terrestre | 0.0 | 0.0 | 0.0 | 0.0 | 0.0 | 0.0 |
| Gastos de alimentación en territorio nacional | 0.0 | 0.0 | 0.0 | 0.0 | 0.0 | 0.0 |
| Otros servicios de traslado y hospedaje | 5,114.1 | 1,298.3 | 1,586.2 | 4,826.2 | 4,826.2 | 0.0 |
| Gastos de ceremonias oficiales y de orden social | 7,022.6 | 65.2 | 214.3 | 6,873.5 | 6,873.5 | 0.0 |
| Espectáculos cívicos y culturales | 1,439.7 | 262.1 | 0.0 | 1,701.8 | 1,701.8 | 0.0 |
| Congresos y convenciones | 88.0 | 79.6 | 48.2 | 119.4 | 119.4 | 0.0 |
| Gastos de representación | 8,161.1 | 0.0 | 8,161.1 | 0.0 | 0.0 | 0.0 |
| Otros impuestos y derechos | 1,479.0 | 1,169.0 | 908.2 | 1,739.8 | 1,739.8 | 0.0 |
| Sentencias y resoluciones judiciales | 0.0 | 0.0 | 0.0 | 0.0 | 0.0 | 0.0 |
| Penas, multas, accesorios y actualizaciones | 15.6 | 0.0 | 4.1 | 11.5 | 11.5 | 0.0 |
| Impuesto sobre nóminas | 0.0 | 0.0 | 0.0 | 0.0 | 0.0 | 0.0 |
| Impuesto sobre erogaciones por remuneraciones al trabajo personal | 30,338.3 | 22,821.7 | 0.0 | 53,160.0 | 53,160.0 | 0.0 |
| Cuotas y suscripciones | 123.9 | 3.0 | 69.3 | 57.6 | 57.6 | 0.0 |
| Gastos de servicios menores | 70,538.7 | 18,486.9 | 369.0 | 88,656.6 | 88,620.2 | 36.4 |
| Estudios y análisis clínicos | 113.9 | 141.2 | 0.0 | 255.1 | 255.1 | 0.0 |
| Subcontratación de servicios con terceros | 122.3 | 152.0 | 0.1 | 274.2 | 274.2 | 0.0 |
| TRANSFERENCIAS, ASIGNACIONES, SUBSIDIOS Y OTRAS AYUDAS | 71,233.4 | 2,116.6 | 705.2 | 72,644.8 | 72,644.8 | 0.0 |
| Cooperaciones y ayudas | 70,851.6 | 1,641.7 | 364.0 | 72,129.3 | 72,129.3 | 0.0 |
| Gastos relacionados con actividades culturales, deportivas y de ayuda extraordinaria | 40.6 | 474.9 | 0.0 | 515.5 | 515.5 | 0.0 |
| Premios, estímulos, recompensas, becas y seguros a deportistas | 98.8 | 0.0 | 98.8 | 0.0 | 0.0 | 0.0 |
| Donativos a instituciones sin fines de lucro | 242.4 | 0.0 | 242.4 | 0.0 | 0.0 | 0.0 |
| Becas | 0.0 | 0.0 | 0.0 | 0.0 | 0.0 | 0.0 |
| Instituciones educativas | 0.0 | 0.0 | 0.0 | 0.0 | 0.0 | 0.0 |
| BIENES MUEBLES, INMUEBLES E INTANGIBLES | 68,225.8 | 16,327.9 | 59,811.4 | 24,742.3 | 24,500.1 | 242.2 |
| Muebles y enseres | 3,014.5 | 6,994.7 | 8,911.4 | 1,097.8 | 1,097.8 | 0.0 |
| Muebles, excepto de oficina y estantería | 0.0 | 0.0 | 0.0 | 0.0 | 0.0 | 0.0 |
| Objetos, obras de arte, históricas y culturales | 0.0 | 57.6 | 0.0 | 57.6 | 57.6 | 0.0 |
| Bienes informáticos | 41,477.2 | 756.6 | 27,954.3 | 14,279.5 | 14,279.5 | 0.0 |
| Otros equipos eléctricos y electrónicos de oficina | 335.3 | 2,359.7 | 114.4 | 2,580.6 | 2,580.6 | 0.0 |
| Equipos y aparatos audiovisuales | 689.4 | 1,043.2 | 961.4 | 771.2 | 771.2 | 0.0 |
| Equipo de foto, cine y grabación | 148.4 | 0.0 | 148.4 | 0.0 | 0.0 | 0.0 |
| Equipo médico y de laboratorio | 30.9 | 0.0 | 23.4 | 7.5 | 7.5 | 0.0 |
| Vehículos y equipo de transporte terrestre | 2,715.5 | 2,151.7 | 2,166.3 | 2,700.9 | 2,700.9 | 0.0 |
| Vehículos y equipo auxiliar de transporte | 0.0 | 0.0 | 0.0 | 0.0 | 0.0 | 0.0 |
| Carrocerías y remolques | 0.0 | 0.0 | 0.0 | 0.0 | 0.0 | 0.0 |
| Sistemas de aire acondicionado, calefacción y de refrigeración industrial y comercial | 0.0 | 319.9 | 0.0 | 319.9 | 319.9 | 0.0 |
| Equipo y aparatos para comunicación, telecomunicación y radio transmisión | 0.0 | 1,381.8 | 0.0 | 1,381.8 | 1,381.8 | 0.0 |
| Equipos de generación eléctrica, aparatos y accesorios eléctricos | 12.0 | 879.4 | 0.0 | 891.4 | 891.4 | 0.0 |
| Herramientas, máquina herramienta y equipo | 320.4 | 57.1 | 291.8 | 85.7 | 85.7 | 0.0 |
| Instrumentos y aparatos especializados y de precisión | 748.1 | 0.0 | 748.1 | 0.0 | 0.0 | 0.0 |
| Maquinaria y equipo diverso | 0.0 | 326.2 | 0.0 | 326.2 | 326.2 | 0.0 |
| Edificios y locales | 18,734.1 | 0.0 | 18,491.9 | 242.2 | 0.0 | 242.2 |
| INVERSIÓN PÚBLICA | 0.0 | 0.0 | 0.0 | 0.0 | 0.0 | 0.0 |
| Convenios y Aportaciones | | | | 0.0 | | 0.0 |
| Ejecución de Obras por Administración | | | | 0.0 | | 0.0 |
| DEUDA PÚBLICA | 0.0 | 0.0 | 0.0 | 0.0 | 0.0 | 0.0 |
| Por el Ejercicio Inmediato Anterior | | | | 0.0 | | 0.0 |
| Por Ejercicios Anteriores | | | | 0.0 | | 0.0 |
| Subtotal | 1,973,488.0 | 242,751.1 | 242,201.1 | 1,974,038.0 | 1,973,732.7 | 305.3 |
| INVERSIÓN PÚBLICA | .0 | .0 | .0 | .0 | .0 | .0 |
| Ramo 33 | | | | .0 | | .0 |
| Ramo 23 | | | | .0 | | .0 |
| Programa de Acciones para el Desarrollo (PAD) | | | | .0 | | .0 |
| Total | 1,973,488.0 | 242,751.1 | 242,201.1 | 1,974,038.0 | 1,973,732.7 | 305.3 |



VII. INFORMACIÓN PROGRAMÁTICA

a. GASTO POR CATEGORÍA PROGRAMÁTICA

| Poder Legislativo del Estado de México | | | | | | |
|--|--------------------|---------------------------------|--------------------|--------------------|--------------------|--------------|
| Gasto por Categoría Programática | | | | | | |
| Del 1 de enero al 31 de diciembre de 2023 | | | | | | |
| (Miles de pesos) | | | | | | |
| Concepto | Egresos | | | | | Subejercicio |
| | Aprobado | Ampliaciones / (Reducciones) | Modificado | Devengado | Pagado | |
| | 1 | 2 | 3=(1 + 2) | 4 | 5 | |
| Programas | 1,973,488.0 | 550.0 | 1,974,038.0 | 1,973,732.7 | 1,973,732.7 | 305.3 |
| Subsidios: sector social y privado o entidades federativas y municipios | - | - | - | - | - | - |
| Sujetos o reglas de operación | - | - | - | - | - | - |
| Otros subsidios | - | - | - | - | - | - |
| Desempeño de las funciones | - | - | - | - | - | - |
| Prestación de servicios públicos | - | - | - | - | - | - |
| Provisión de bienes públicos | - | - | - | - | - | - |
| Planeación, seguimiento y evaluación de políticas públicas | - | - | - | - | - | - |
| Promoción y fomento | - | - | - | - | - | - |
| Regulación y supervisión | - | - | - | - | - | - |
| Funciones de las fuerzas armadas (únicamente gobierno federal) | - | - | - | - | - | - |
| Específicos | - | - | - | - | - | - |
| Proyectos de inversión | - | - | - | - | - | - |
| Administrativos y de apoyo | 1,973,488.0 | 550.0 | 1,974,038.0 | 1,973,732.7 | 1,973,732.7 | 305.3 |
| Apoyo al proceso presupuestario y para mejorar la eficiencia institucional | - | - | - | - | - | - |
| Apoyo a la función pública y al mejoramiento de la gestión | 1,973,488.0 | 550.0 | 1,974,038.0 | 1,973,732.7 | 1,973,732.7 | 305.3 |
| Operaciones ajenas | - | - | - | - | - | - |
| Compromisos | - | - | - | - | - | - |
| Obligaciones de cumplimiento de resolución jurisdiccional | - | - | - | - | - | - |
| Desastres naturales | - | - | - | - | - | - |
| Obligaciones | - | - | - | - | - | - |
| Pensiones y jubilaciones | - | - | - | - | - | - |
| Aportaciones a la seguridad social | - | - | - | - | - | - |
| Aportaciones a fondos de estabilización | - | - | - | - | - | - |
| Aportaciones a fondos de inversión y reestructura de pensiones | - | - | - | - | - | - |
| Programa de gasto federalizado (gobierno federal) | - | - | - | - | - | - |
| Gasto federalizado | - | - | - | - | - | - |
| Participaciones a entidades federativas y municipios | - | - | - | - | - | - |
| Costo financiero, deuda o apoyos a deudores y ahorradores de la banca | - | - | - | - | - | - |
| Adeudos de ejercicios fiscales anteriores | - | - | - | - | - | - |
| Total del gasto | 1,973,488.0 | 550.0 | 1,974,038.0 | 1,973,732.7 | 1,973,732.7 | 305.3 |

b. EGRESOS POR PILAR Y/O EJE TRANSVERSAL

PLAN DE DESARROLLO DEL ESTADO DE MÉXICO 2017-2023

En el PDEM 2017-2023 se plasman las principales preocupaciones, visiones y aspiraciones de la sociedad en el marco de un diagnóstico general y un análisis objetivo de la capacidad potencial de desarrollo de la entidad que describe en primera instancia el pasado reciente y la situación actual, además de los retos más importantes que hoy enfrenta el Estado de México.



Asimismo, contiene los objetivos, estrategias y líneas de acción que orientarán la labor gubernamental con una perspectiva de mediano y largo plazo, los cuales convergen y se alinean a las metas de los Objetivos de Desarrollo Sostenible y los compromisos sociales surgidos tras la etapa de consulta pública y como parte de la definición de prioridades institucionales de la administración 2017-2023.

PILAR SOCIAL

El Gobierno del Estado de México considera prioritario desarrollar y conservar familias fuertes, promover el empleo y proteger el ingreso, particularmente el de las mujeres. Estas metas implican que las familias, sin importar su origen social y estatus económico puedan satisfacer sus necesidades básicas y mejorar su calidad de vida.

IGUALDAD DE GÉNERO

El Gobierno del Estado de México, en sinergia con el Gobierno Federal, promueve la igualdad de género siendo una de las prioridades y una política transversal que impacte la totalidad de las políticas públicas. Ofrecer y crear igualdad de oportunidades para las mujeres no sólo es un acto de justicia que permitirá a las instituciones de gobierno ser congruentes con los principios que guían su acción, sino que además fomentará la participación activa de las mujeres en todos los ámbitos de la vida social.

La Secretaría de Administración y Finanzas (SAF) del Poder Legislativo en cumplimiento al Decreto número 309, publicado en el periódico oficial "Gaceta del Gobierno" del 10 de mayo de 2018, creó en agosto del mismo año, la Unidad de Igualdad de Género y Erradicación de la Violencia, encargada de generar y promover acciones, planes y programas con enfoque de perspectiva de género y respeto a los derechos humanos, a fin de prevenir y atender cualquier situación que atente contra la dignidad de personas servidoras públicas del Poder; además, se encarga de fomentar la igualdad y la no discriminación a través de campañas de sensibilización, capacitación y profesionalización, brindar asesoría y atención de primer contacto a quien requiera orientación sobre algún hecho que pueda constituirse en un caso de violencia laboral, discriminación, hostigamiento sexual y/o acoso sexual.

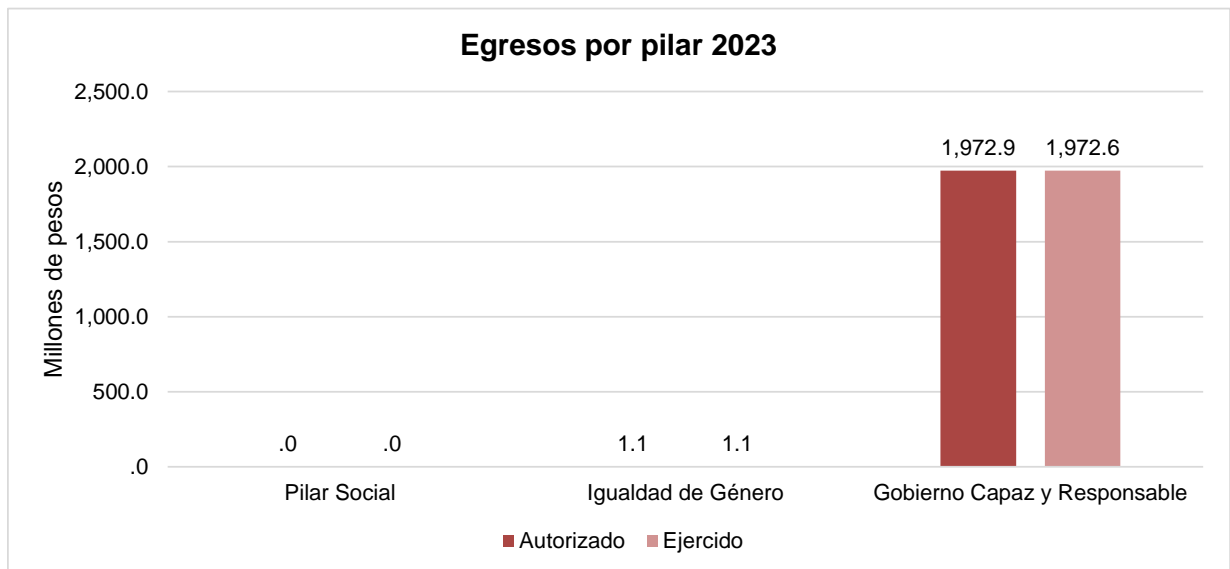
GOBIERNO CAPAZ Y RESPONSABLE

Para que la gobernabilidad sea efectiva, debe ser democrática y apegada a derecho. Lo anterior requiere que las instituciones estatales tengan las capacidades y los recursos necesarios para desempeñar cabalmente sus funciones y tener la capacidad de responder de manera legítima y eficaz a las demandas que le plantea la sociedad. Así, el fortalecimiento de las instituciones públicas para poder ser y hacer un gobierno capaz y responsable es un componente prioritario del Plan.



| Poder Legislativo del Estado de México | | | | | | | |
|--|--------------------|-------------------------------|-------------------------------|--------------------|--------------------|--------------|-----------|
| Egresos por Pilar y/o Eje Transversal | | | | | | | |
| (Miles de pesos) | | | | | | | |
| Pilar y/o eje transversal | Presupuesto 2023 | | | | Variación | | |
| | Autorizado | Asignaciones y/o ampliaciones | Reducciones y/o disminuciones | Total autorizado | Ejercido | Importe | % |
| Pilar Social | | | | .0 | | .0 | .0 |
| Igualdad de Género | | 1,126.8 | | 1,126.8 | 1,126.8 | .0 | .0 |
| Gobierno Capaz y Responsable | 1,973,488.0 | 241,624.3 | 242,201.1 | 1,972,911.2 | 1,972,605.9 | 305.3 | .0 |
| Total | 1,973,488.0 | 242,751.1 | 242,201.1 | 1,974,038.0 | 1,973,732.7 | 305.3 | .0 |

GRÁFICA POR EJE TRANSVERSAL



Pilar económico: Estado de México competitivo, productivo e innovador

Una de las prioridades del Gobierno del Estado de México es acelerar la transformación económica para consolidar la productividad y competitividad, propiciando condiciones que generen un desarrollo que permita transitar de una economía tradicional a una del conocimiento, mejorar la conectividad entre regiones y ciudades, para consolidarse como el centro logístico del país.

Pilar territorial: Estado de México ordenado, sustentable y resiliente

Toda sociedad requiere producir bienes y servicios para satisfacer diversas necesidades y crear un entorno de orden, bienestar y oportunidad. La elaboración de estos satisfactores requiere de mano de obra, maquinaria, infraestructura y recursos naturales como: agua, suelo, energía, flora y fauna silvestre.



Pilar seguridad: Estado de México con seguridad y justicia

La seguridad pública se ha convertido en una exigencia social y centro de debate. Se reconoce que es un derecho humano de todos y cada uno de los habitantes de este país (mujeres, hombres, adolescentes, niñas y niños) y se asume que es obligación y deber del Estado proporcionarla. Está depositada en una serie de estructuras, a las que delega funciones con la finalidad de salvaguardar la integridad y derechos de las personas, así como de preservar la libertad, el orden y la paz social.

Ejes transversales

Estos ejes son considerados transversales toda vez que corresponden a tareas fundamentales propias de todas las instancias del gobierno. El primero se refiere a la construcción de una sociedad igualitaria y justa. El segundo está dirigido a que la administración pública se organice y disponga de los recursos necesarios a fin de que sus políticas y acciones en todos los campos tengan el mayor impacto posible. El tercer eje se basa en el reconocimiento de políticas públicas multidimensionales y articuladas de diversas instancias de gobierno, el sector privado y la sociedad para lograr acciones que potencialicen los esfuerzos donde la conectividad, a través de la tecnología juega un papel fundamental para consolidar un gobierno moderno.

Se han identificado cinco aspectos a desarrollar para tener ese gobierno capaz y responsable: a) Una mayor transparencia y rendición de cuentas permanentes; b) La prevención y combate a la corrupción mediante la operación plena del Sistema Anticorrupción del Estado de México y Municipios; c) La gobernabilidad fundada en el diálogo y la paz social; d) Unas finanzas públicas sanas y e) Una gestión pública orientada por resultados y garantizada por una evaluación permanente de su desempeño.

Conectividad y tecnología para el buen gobierno

El correcto funcionamiento y el logro de los objetivos planteados en el PDEM 2017-2023, requieren de un nivel de coordinación eficaz, que sea horizontal, con respecto de los Poderes Legislativo y Judicial; y vertical, con respecto de otros niveles de gobierno y distintos actores sociales, para que todos contribuyan a hacer del Gobierno del Estado, un Buen Gobierno. En este propósito, los avances tecnológicos resultarán fundamentales para establecer un nuevo y poderoso canal de comunicación, que fortalece la relación con la sociedad civil y la confianza ciudadana.

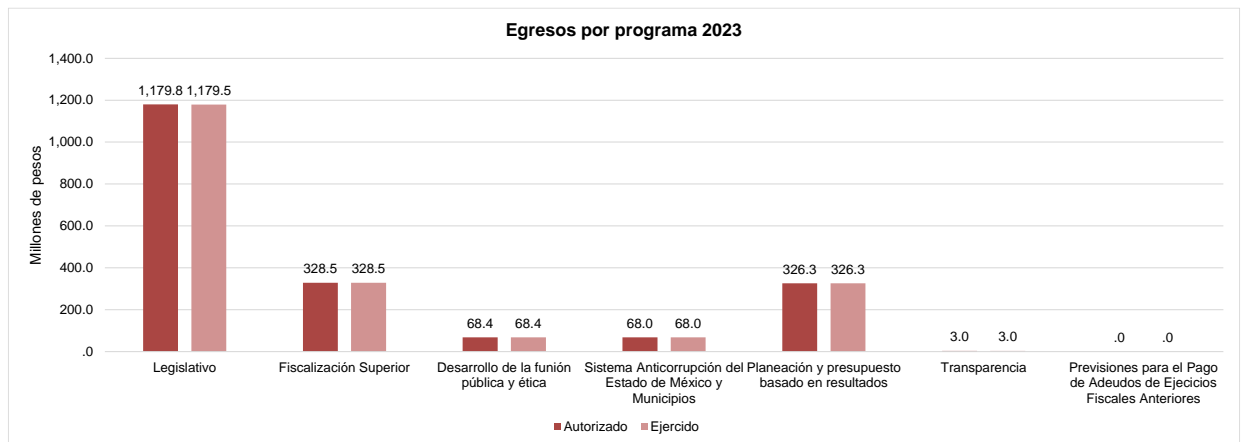
La tecnología es, de igual forma, un elemento que promueve la rendición de cuentas e incentiva la transparencia proactiva, ello fortalece la certeza jurídica y la protección del patrimonio de las familias y las empresas, lo que da certidumbre a sus decisiones patrimoniales y de inversión. Finalmente, la tecnología y la conectividad permitirán estrechar la coordinación y seguimiento de acciones que la administración pública estatal lleve a cabo con cada uno de estos actores, para darle mayor impacto social y económico a las estrategias y programas en los que participen de manera conjunta.



C. EGRESOS POR PROGRAMA

| Poder Legislativo del Estado de México | | | | | | | |
|---|--------------------|-------------------------------|-------------------------------|--------------------|--------------------|--------------|-----------|
| Egresos por Programa | | | | | | | |
| (Miles de pesos) | | | | | | | |
| Programa | Presupuesto 2023 | | | Total autorizado | Ejercido | Variación | |
| | Autorizado | Asignaciones y/o ampliaciones | Reducciones y/o disminuciones | | | Importe | % |
| Legislativo | 1,169,315.1 | 132,684.6 | 122,207.4 | 1,179,792.3 | 1,179,487.0 | 305.3 | .0 |
| Fiscalización Superior | 335,989.1 | 60,348.3 | 67,845.2 | 328,492.2 | 328,492.2 | .0 | .0 |
| Desarrollo de la Función Pública y Ética en el Servicio Público | 69,190.6 | 3,986.9 | 4,816.9 | 68,360.6 | 68,360.6 | .0 | .0 |
| Sistema Anticorrupción del Estado de México y Municipios | 85,347.4 | 1,962.6 | 19,292.7 | 68,017.3 | 68,017.3 | .0 | .0 |
| Planeación y Presupuesto basado en Resultados | 310,489.8 | 43,605.4 | 27,757.2 | 326,338.0 | 326,338.0 | .0 | .0 |
| Transparencia | 3,156.0 | 163.3 | 281.7 | 3,037.6 | 3,037.6 | .0 | .0 |
| Previsiones para el Pago de Adeudos de Ejercicios Fiscales Anteriores | | | | .0 | | .0 | .0 |
| Total | 1,973,488.0 | 242,751.1 | 242,201.1 | 1,974,038.0 | 1,973,732.7 | 305.3 | .0 |

GRÁFICA EGRESOS POR PROGRAMA



1. TEXTO EXPLICATIVO POR PROGRAMA

LEGISLATIVO

En su calidad de representante popular la Legislatura Local es un foro para la discusión de los asuntos políticos, económicos y sociales, que contribuye a la gobernabilidad efectiva, desempeñando las funciones necesarias para sustentar la democracia en sociedades complejas y diversas, al actuar como gestora ante las instancias gubernamentales y actualizando el marco jurídico estatal, mediante la elaboración, introducción, discusión y creación de leyes, así como la supervisión de cuentas de las acciones y el ejercicio del gasto de las dependencias; su finalidad es mejorar y actualizar el marco jurídico del Estado y los procesos orientados a dar solución o autorización a decretos y asuntos en la materia para legislar en forma eficaz, mediante la revisión, elaboración y autorización de la emisión y difusión de leyes, decretos, reglamentos y acuerdos que lleva a cabo la legislatura.



FISCALIZACIÓN SUPERIOR

El fin del programa es contribuir a la rendición de cuentas sobre el ejercicio, gestión y resultados de los recursos públicos por parte de los gobiernos estatal y municipales, mediante la fiscalización de las cuentas públicas, con la finalidad de que los recursos públicos que ejecutan las entidades públicas estatales y municipales sean fiscalizados con apego a derecho.

SISTEMA ANTICORRUPCIÓN DEL ESTADO DE MÉXICO Y MUNICIPIOS

Con el programa, el Órgano Superior de Fiscalización del Estado de México (OSFEM) y la Contraloría del Poder Legislativo buscan coadyuvar en la disminución del índice de corrupción por la comisión de conductas vinculadas a las faltas administrativas graves de servidores públicos y/o particulares, detectadas en el ejercicio de las atribuciones que tiene conferidas.

DESARROLLO DE LA FUNCIÓN PÚBLICA Y ÉTICA

El programa busca fomentar y fortalecer el desempeño de los servidores públicos en las Instituciones de la Administración Pública Estatal, mediante el seguimiento, control y evaluación de su gestión, que asegure una mayor transparencia y rendición de cuentas, evitar faltas administrativas, hechos de corrupción y un posible conflicto de intereses.

PLANEACIÓN Y PRESUPUESTO BASADO EN RESULTADOS

El programa tiene la finalidad de contribuir en la mejora de los resultados gubernamentales, mediante el uso de mecanismos y técnicas de planeación estratégica de vanguardia aplicables al ciclo presupuestario con enfoque a resultados, para fortalecer el Sistema de Planeación Democrática para el Desarrollo del Estado de México y Municipios.

TRANSPARENCIA

Establecer un programa que perfeccione y fortalezca las acciones de transparencia y acceso a la información pública a fin de consolidarse y distinguirse por la entrega de información accesible, actualizada, completa, congruente, confiable, verificable, veraz, integral, oportuna y expedita, así como el desempeño y atención a la ciudadanía, promoviendo, fomentando y difundiendo la cultura de la transparencia y la protección de los datos personales en el ejercicio de la función pública.



METAS PROGRAMADAS Y ALCANZADAS

d. AVANCE OPERATIVO PROGRAMÁTICO Y PRESUPUESTAL

| Poder Legislativo del Estado de México | | | | | | | | | | | | |
|--|-----|----|----|----|----|--|------------------|------------|-----------|--------------------------------------|------------------|----------|
| Avance Operativo - Programático y Presupuestal | | | | | | | | | | | | |
| Enero - diciembre 2023 | | | | | | | | | | | | |
| FIN | FUN | SF | PP | SP | Pr | Descripción | Metas | | | Presupuesto 2023 (Miles de pesos) | | |
| | | | | | | | Unidad de medida | Programado | Alcanzado | Avance % | Autorizado anual | Ejercido |
| GOBIERNO | | | | | | | | | | | | |
| GOBIERNO CAPAZ Y RESPONSABLE | | | | | | | | | | | | |
| LEGISLATIVO | | | | | | | | | | | | |
| 01 | 01 | 01 | 01 | 01 | 01 | INICIATIVAS, REVISIÓN Y EXPEDICIÓN DE LEYES | | | | 1,037,166.1 | 1,036,860.8 | 100.0 |
| | | | | | | Proponer la integración de comisiones y comités de la Legislatura. | Informe | 1 | 1 | 100 | | |
| | | | | | | Participar en trabajos de comisiones y comités. | Reunión | 283 | 329 | 116 | | |
| | | | | | | Participar en sesiones legislativas. | Sesión | 52 | 50 | 96 | | |
| | | | | | | Turnar las iniciativas presentadas a las comisiones. | Documento | 344 | 409 | 119 | | |
| | | | | | | Turnar dictámenes elaborados por las comisiones. | Documento | 88 | 97 | 110 | | |
| | | | | | | Generar acuerdos para sustanciar aspectos jurídicos y administrativos de interés para el Estado de México. | Acuerdo | 106 | 115 | 108 | | |
| | | | | | | Atender juicios de amparo interpuestos por particulares. | Informe | 752 | 783 | 104 | | |
| | | | | | | Autorizar la gaceta parlamentaria. | Documento | 39 | 37 | 95 | | |
| | | | | | | Participar en las comparecencias de servidores públicos ante la Legislatura. | Informe | 4 | 4 | 100 | | |
| | | | | | | Informar las actividades de la Junta de Coordinación Política. | Informe | 4 | 4 | 100 | | |
| | | | | | | Realizar acciones de asistencia social. | Informe | 4 | 4 | 100 | | |
| | | | | | | Aprobar leyes o decretos. | Ley | 98 | 107 | 109 | | |
| 01 | 01 | 01 | 01 | 01 | 02 | COORDINACIÓN Y SEGUIMIENTO LEGISLATIVO | | | | 88,252.3 | 88,252.3 | 100.0 |
| | | | | | | Colaborar para el desarrollo parlamentario. | Documento | 55 | 50 | 91 | | |
| | | | | | | Coadyuvar en la elaboración de proyectos, estudios, análisis y opiniones jurídico legislativas. | Reporte | 4 | 4 | 100 | | |
| | | | | | | Publicar la crónica sobre el actuar de la legislatura. | Documento | 55 | 50 | 91 | | |
| | | | | | | Mantener el acervo documental del Poder Legislativo. | Reporte | 4 | 4 | 100 | | |
| | | | | | | Proporcionar herramientas técnico legislativas, para el desarrollo de las funciones de los legisladores. | Reporte | 12 | 12 | 100 | | |
| | | | | | | Elaborar el diario de debates. | Reporte | 6 | 6 | 100 | | |
| | | | | | | Asesorar en los asuntos jurídicos que solicite la Legislatura, para el desarrollo de sus funciones. | Reporte | 12 | 12 | 100 | | |
| | | | | | | Elaborar análisis y estudios requeridos para integrar los proyectos de dictamen. | Reporte | 6 | 6 | 100 | | |
| 01 | 01 | 01 | 01 | 01 | 03 | DIFUSIÓN DE NORMAS JURÍDICAS, ACUERDOS Y ACCIONES | | | | 50,054.7 | 50,054.7 | 100.0 |
| | | | | | | Acercar el trabajo del Poder Legislativo del Estado de México a las y los mexiquenses, a través de contenidos incluyentes y de vanguardia. | Informe | 4 | 4 | 100 | | |
| | | | | | | Dar seguimiento al trabajo sustantivo que realizan las unidades administrativas que integran la Dirección General de Comunicación Social (DGCS). | Reporte | 4 | 4 | 100 | | |
| | | | | | | Generar y administrar el acervo informativo, fotográfico y audiovisual de las actividades del Poder Legislativo, para su conservación y difusión. | Reporte | 4 | 4 | 100 | | |
| | | | | | | Actualizar la imagen institucional del Poder Legislativo, verificando la correcta aplicación de materiales institucionales, así como elaborar diseños y productos audiovisuales para que la ciudadanía mexiquense se informe del trabajo legislativo mediante formatos atractivos y mensajes accesibles. | Reporte | 4 | 4 | 100 | | |
| | | | | | | Coordinar y administrar los recursos humanos, financieros, técnicos y materiales asignados a la DGCS. | Reporte | 4 | 4 | 100 | | |
| | | | | | | Elaborar productos informativos para que las diputadas y los diputados locales mexiquenses estén al tanto de las actividades legislativas y el acontecer estatal y nacional. | Reporte | 4 | 4 | 100 | | |



| Poder Legislativo del Estado de México | | | | | | | Avance Operativo - Programático y Presupuestal | | | | | | |
|--|-----|----|----|----|----|--|--|------------|-----------|------------------|-----------|-----------|----------|
| Enero - diciembre 2023 | | | | | | | Presupuesto 2023 (Miles de pesos) | | | | | | |
| FIN | FUN | SF | PP | SP | Pr | Descripción | Metas | | | Autorizado anual | Ejercido | % | |
| | | | | | | | Unidad de medida | Programado | Alcanzado | | | | Avance % |
| | | | | | | Transmitir en tiempo real y difundir material informativo, fotográfico y audiovisual a la ciudadanía, diputadas y diputados locales mexiquenses, órganos y dependencias del Poder Legislativo del Estado de México. | Reporte | 4 | 4 | 100 | | | |
| 01 | 01 | 01 | 01 | 01 | 04 | ASESORÍA, PROFESIONALIZACIÓN E INVESTIGACIÓN PARLAMENTARIA | | | | | 4,319.2 | 4,319.2 | 100.0 |
| | | | | | | Reportar lo relacionado al programa de profesionalización en áreas vinculadas con el quehacer parlamentario así como la capacitación presencial o virtual y foros abiertos en materias jurídicas-sociales. | Reporte | 4 | 4 | 100 | | | |
| | | | | | | Informar lo relativo con el programa de investigación y difusión, vinculadas con estudios, historia, funciones, actividad y prácticas parlamentarias, así como o apoyo técnico consultivo de Legisladores y ciudadanos. | Reporte | 4 | 4 | 100 | | | |
| | | | | | | Informar sobre la actualización o celebración de convenios de colaboración e intercambio interinstitucional y académicos para fortalecer la actividad legislativa. | Informe | 2 | 2 | 100 | | | |
| | | | | | | GOBIERNO | | | | | | | |
| | | | | | | GOBIERNO CAPAZ Y RESPONSABLE | | | | | | | |
| | | | | | | FISCALIZACIÓN SUPERIOR | | | | | | | |
| 01 | 01 | 02 | 01 | 01 | 01 | FISCALIZACIÓN DE CUMPLIMIENTO FINANCIERO | | | | | 308,341.5 | 308,341.5 | 100.0 |
| | | | | | | Autorizar el Programa Anual de Auditorías del ejercicio fiscal correspondiente, para dar cumplimiento a los Artículos 5 de la Ley de Fiscalización Superior y Artículo 7 fracción II del Reglamento Interior del Órgano Superior de Fiscalización del Estado de México. | Documento | 1 | 1 | 100 | | | |
| | | | | | | Entregar a la Legislatura el Informe de Resultados relativo a la fiscalización de las cuentas públicas de las entidades fiscalizables para dar cumplimiento a los Artículos 13 fracción III y 50 de la Ley de Fiscalización Superior del Estado de México. | Informe | 1 | 1 | 100 | | | |
| | | | | | | Informar a la Legislatura por conducto de la Comisión, del presupuesto ejercido por el Órgano Superior para dar cumplimiento al Artículo 13, fracción XVI de la Ley de Fiscalización Superior del Estado de México. | Informe | 1 | 1 | 100 | | | |
| | | | | | | Establecer los criterios generales para contratar las cauciones o garantías que deben otorgar los servidores públicos obligados a ello, para dar cumplimiento al Artículo 13, fracción X de la Ley de Fiscalización Superior del Estado de México. | Documento | 1 | 1 | 100 | | | |
| | | | | | | Presentar a la Comisión el anteproyecto de presupuesto anual del Órgano Superior de Fiscalización del Estado de México para dar cumplimiento al Artículo 13, fracción XIV de la Ley de Fiscalización Superior del Estado de México. | Anteproyecto | 1 | 1 | 100 | | | |
| | | | | | | Rendir Informe Anual de Gestión a la Legislatura por conducto de la Comisión para dar cumplimiento al Artículo 13, fracción XXIII de la Ley de Fiscalización Superior del Estado de México. | Informe | 1 | 1 | 100 | | | |
| | | | | | | Controlar la recepción de la documentación turnada a la Oficina del Auditor Superior para someter a consideración del superior jerárquico el trámite que corresponda y mantenerlo informado del seguimiento. | Base de Datos | 12 | 12 | 100 | | | |
| | | | | | | Difundir las actividades y acontecimientos relacionados con el Órgano Superior, a través de los diferentes medios de comunicación con la finalidad de Informar a la ciudadanía las actividades relevantes del OSFEM. | Informe | 12 | 12 | 100 | | | |
| | | | | | | Coordinar los mecanismos de control del ingreso de documentación al Órgano Superior con la finalidad de remitirla al área que corresponda para su trámite, seguimiento y/o archivo y se dé cumplimiento con las atribuciones que le confiera de acuerdo a la normatividad vigente aplicable. | Informe | 12 | 12 | 100 | | | |



| Poder Legislativo del Estado de México | | | | | | | | | | | | |
|--|-----|----|----|----|----|--|------------------|------------|-----------|----------|-----------------------------------|----------|
| Avance Operativo - Programático y Presupuestal | | | | | | | | | | | | |
| Enero - diciembre 2023 | | | | | | | | | | | | |
| FIN | FUN | SF | PP | SP | Pr | Descripción | Unidad de medida | Metas | | | Presupuesto 2023 (Miles de pesos) | |
| | | | | | | | | Programado | Alcanzado | Avance % | Autorizado anual | Ejercido |
| | | | | | | Proveer de información al Auditor Superior derivada de estudios, análisis, opiniones y recomendaciones para la toma de decisiones. | Informe | 12 | 12 | 100 | | |
| | | | | | | Integrar el Anteproyecto de Presupuesto de Egresos del Órgano Superior, con la finalidad de dar cumplimiento a lo estipulado en el artículo 12, fracción XIII del Reglamento Interior del Órgano Superior de Fiscalización del Estado de México. | Informe | 1 | 1 | 100 | | |
| | | | | | | Informar al superior jerárquico sobre el análisis y seguimiento del Anteproyecto de Presupuesto de Egresos del Órgano Superior, para dar cumplimiento al Artículo 12, fracción III del Reglamento Interior del Órgano Superior de Fiscalización del Estado de México. | Informe | 4 | 4 | 100 | | |
| | | | | | | Integrar la información presupuestal del Anteproyecto de Presupuesto Anual en Coordinación con la Unidad de Planeación y Seguimiento Institucional a fin de dar cumplimiento a lo establecido en el artículo 13 fracción XIV de la Ley de Fiscalización Superior del Estado de México. | Documento | 1 | 1 | 100 | | |
| | | | | | | Informar el ejercicio del presupuesto aprobado con sujeción a las disposiciones legales aplicables a fin de observar lo dispuesto en el artículo 13 fracción XV de la Ley de Fiscalización Superior del Estado de México. | Informe | 12 | 12 | 100 | | |
| | | | | | | Gestionar los trámites relativos a recursos humanos del Órgano Superior y expedición de constancias por años de servicio, a fin de dar cumplimiento al Reglamento Interior del Órgano Superior de Fiscalización del Estado de México. | Informe | 12 | 12 | 100 | | |
| | | | | | | Gestionar la capacitación interna y externa a las personas servidoras públicas del OSFEM a fin de facilitar las herramientas y los conocimientos actualizados para el desempeño de sus actividades sustantivas. | Informe | 12 | 12 | 100 | | |
| | | | | | | Coordinar el acervo documental en posesión del Órgano Superior, de conformidad con las disposiciones jurídicas aplicables, con la finalidad de garantizar su organización, conservación, localización y consulta. | Informe | 12 | 12 | 100 | | |
| | | | | | | Ejecutar auditorías de Inversión Física al ámbito Estatal y Municipal, con el propósito de fiscalizar las cuentas públicas y lo relativo al ejercicio y aplicación de los recursos públicos de las entidades fiscalizables. | Informe | 33 | 34 | 103 | | |
| | | | | | | Reingeniería de los componentes que integran la Plataforma Digital del OSFEM, para su armonización con las fuentes obligaciones. | Sistema | 4 | 4 | 100 | | |
| | | | | | | Administrar los elementos de hardware, software, consumibles y servicios de terceros, que intervienen en el funcionamiento, interconectividad, seguridad perimetral, soporte técnico y redes de datos aplicables a las tecnologías de la información y la comunicación para atender las necesidades del Órgano Superior. | Cédula | 1000 | 1000 | 100 | | |
| | | | | | | Integrar el Informe de la revisión a los Informes Trimestrales para dar a conocer los resultados de las revisiones realizadas a la información que cada ente proporcionó de acuerdo a los Lineamientos para la Integración y entrega del Informe Trimestral emitidos por el OSFEM y normatividad emitidas. | Informe | 1 | 2 | 200 | | |
| | | | | | | Integrar el Programa Anual de Auditorías del Órgano Superior para planificar, programar y establecer los objetivos a cumplir anualmente en la fiscalización y revisión de las cuentas públicas de las entidades fiscalizables. | Documento | 1 | 1 | 100 | | |



| Poder Legislativo del Estado de México | | | | | | | | | | | | |
|--|-----|----|----|----|----|---|------------------|------------|-----------|--------------------------------------|------------------|----------|
| Avance Operativo - Programático y Presupuestal | | | | | | | | | | | | |
| Enero - diciembre 2023 | | | | | | | | | | | | |
| FIN | FUN | SF | PP | SP | Pr | Descripción | Metas | | | Presupuesto 2023 (Miles de pesos) | | |
| | | | | | | | Unidad de medida | Programado | Alcanzado | Avance % | Autorizado anual | Ejercido |
| | | | | | | Revisar la integración de la información del Presupuesto de Egresos Autorizado de los Municipios para corroborar que la información que cada ente proporcionó cumple con los requisitos y lineamientos dispuestos por el OSFEM y demás normas aplicables. | Reporte | 1 | 1 | 100 | | |
| | | | | | | Emitir el resultado de la conclusión del desahogo de la etapa de aclaración y del proceso de atención de todos los actos de fiscalización practicados por el Órgano Superior de Fiscalización del Estado de México, lo que permite determinar el correcto uso de los recursos públicos asignados, ejercidos y comprobados; evitando posibles actos de corrupción. | Informe | 4 | 4 | 100 | | |
| | | | | | | Enviar las solicitudes de auditoría recibidas por el Órgano Superior a la Comisión de Vigilancia para que en función de sus facultades sea ésta quien las revise y analice de acuerdo a los criterios establecidos en la normatividad aplicable. | Informe | 4 | 4 | 100 | | |
| | | | | | | Remitir a la Comisión de Vigilancia la información solicitada al Órgano Superior para dar cumplimiento a la normatividad aplicable. | Informe | 4 | 4 | 100 | | |
| | | | | | | Realizar informe de resultados trimestral del Plan Anual de Metas para los titulares de las Unidades Administrativas, con la finalidad de proporcionar los avances en el cumplimiento de metas y objetivos. | Informe | 44 | 44 | 100 | | |
| | | | | | | Elaborar informes derivados del seguimiento de las actividades realizadas por las Unidades Administrativas del Órgano Superior para hacer del conocimiento al Auditor Superior. | Informe | 28 | 34 | 121 | | |
| | | | | | | Dar atención al Programa Anual de Evaluación vigente, con la finalidad de valorar el desempeño de las unidades administrativas del Órgano Superior. | Acta | 1 | 1 | 100 | | |
| | | | | | | Elaborar el Informe Anual de Gestión para dar cumplimiento a las atribuciones del Auditor Superior establecidas en la Ley de Fiscalización Superior. | Informe | 1 | 1 | 100 | | |
| | | | | | | Revisar la Cuenta Pública Estatal y Municipal para integrar el informe sobre los resultados de la situación financiera del ejercicio fiscal inmediato anterior de las entidades fiscalizables. | Reporte | 1 | 1 | 100 | | |
| | | | | | | Revisar los informes trimestrales del ámbito estatal y municipal para verificar que, mediante los lineamientos establecidos por el Órgano Superior de Fiscalización del Estado de México (OSFEM), los informes trimestrales se presenten conforme a las disposiciones y normatividad emitidas. | Reporte | 4 | 4 | 100 | | |
| | | | | | | Ejecutar auditorías de cumplimiento financiero al ámbito estatal y municipal, con el propósito de fiscalizar las cuentas públicas y lo relativo al ejercicio y aplicación de los recursos públicos de las entidades fiscalizables. | Informe | 45 | 45 | 100 | | |
| | | | | | | Integrar el Informe de Resultados de la revisión y fiscalización de la Cuenta Pública para la publicación y difusión de los resultados derivados de los trabajos del Programa Anual de Auditorías (PAA). | Documento | 1 | 1 | 100 | | |
| | | | | | | Diseñar el Sistema de Control Interno Institucional para la autoevaluación del Control Interno del OSFEM. | Informe | 1 | 1 | 100 | | |
| | | | | | | Revisar que la información que suban las entidades fiscalizables a la plataforma Sistema de Evaluaciones de la Armonización Contable (SEvAC), sea la solicitada en los manuales del Consejo Nacional de Armonización Contable (CONAC), para dar cumplimiento a lo dispuesto en las Reglas de Operación de los Consejos de Armonización Contable de las Entidades Federativas (CACEF) regla, 12 fracción VI. | Reporte | 4 | 4 | 100 | | |



| Poder Legislativo del Estado de México | | | | | | | | | | | | | | |
|--|-----|----|----|----|----|--|------------------|------------|-----------|----------|-----------------------------------|----------|----------|-------|
| Avance Operativo - Programático y Presupuestal | | | | | | | | | | | | | | |
| Enero - diciembre 2023 | | | | | | | | | | | | | | |
| FIN | FUN | SF | PP | SP | Pr | Descripción | Unidad de medida | Metas | | | Presupuesto 2023 (Miles de pesos) | | | |
| | | | | | | | | Programado | Alcanzado | Avance % | Autorizado anual | Ejercido | % | |
| 01 | 01 | 02 | 01 | 01 | 02 | FISCALIZACIÓN DE DESEMPEÑO | | | | | | 20,150.7 | 20,150.7 | 100.0 |
| | | | | | | Realizar auditorías de desempeño y/o legalidad a Entidades Estatales y Municipales según el Programa Anual de Auditorías para contribuir en la fiscalización y calificación de las Cuentas Públicas Estatal y Municipales del Ejercicio Fiscal 2022. | Informe | 65 | 65 | 100 | | | | |
| | | | | | | GOBIERNO | | | | | | | | |
| | | | | | | GOBIERNO CAPAZ Y RESPONSABLE | | | | | | | | |
| | | | | | | DESARROLLO DE LA FUNCIÓN PÚBLICA Y ÉTICA EN EL SERVICIO PÚBLICO | | | | | | | | |
| 01 | 03 | 04 | 01 | 01 | 01 | FISCALIZACIÓN, CONTROL Y EVALUACIÓN INTERNA DE LA GESTIÓN PÚBLICA | | | | | | 68,360.6 | 68,360.6 | 100.0 |
| | | | | | | Impulsar la correcta administración de los recursos públicos, cumplimiento de la responsabilidad administrativa y combate a la corrupción. | Informe | 4 | 4 | 100 | | | | |
| | | | | | | Registrar las obligaciones en materia de transparencia y datos personales de la Contraloría. | Informe | 4 | 4 | 100 | | | | |
| | | | | | | Coordinar las actividades por los procedimientos de responsabilidad administrativa. | Informe | 4 | 4 | 100 | | | | |
| | | | | | | Investigar presuntas faltas administrativas, participar en los medios de impugnación e instrumentar programas preventivos y de verificación de cumplimiento. Autoridad Investigadora "B". | Reporte | 24 | 24 | 100 | | | | |
| | | | | | | Investigar presuntas faltas administrativas y participar en los medios de impugnación. Autoridad Investigadora "C". | Reporte | 12 | 12 | 100 | | | | |
| | | | | | | Investigar presuntas faltas administrativas y participar en los medios de impugnación. Autoridad Investigadora "D". | Reporte | 12 | 12 | 100 | | | | |
| | | | | | | Substanciar los procedimientos administrativos disciplinarios, realizar el proyecto de resolución y en su caso, tramitar los medios de impugnación. Autoridad Substanciadora "A". | Reporte | 12 | 12 | 100 | | | | |
| | | | | | | Coordinar las actividades de las unidades administrativas que integran la Dirección. | Informe | 4 | 4 | 100 | | | | |
| | | | | | | Investigar presuntas faltas administrativas en materia de situación patrimonial, evolución y/o conflicto de interés. | Informe | 12 | 12 | 100 | | | | |
| | | | | | | Elaborar proyectos de resolución de faltas administrativas no graves, en materia de situación patrimonial, evolución y/o conflicto de interés. | Informe | 12 | 12 | 100 | | | | |
| | | | | | | Coordinar la programación, planeación y ejecución de auditorías y otras acciones de control. | Informe | 12 | 12 | 100 | | | | |
| | | | | | | Realizar auditorías financieras. | Auditoría | 12 | 12 | 100 | | | | |
| | | | | | | Realizar acciones de control. | Documento | 25 | 31 | 124 | | | | |
| | | | | | | Realizar auditorías de cumplimiento. | Auditoría | 15 | 14 | 93 | | | | |
| | | | | | | Difundir en los municipios la información relacionada a las funciones y actividades de la Contraloría, así como apoyar a las administraciones municipales en materia de capacitación. | Informe | 4 | 4 | 100 | | | | |
| | | | | | | Capacitar a los servidores públicos de los municipios del Estado de México. | Reporte | 12 | 12 | 100 | | | | |
| | | | | | | Administrar los recursos humanos, materiales y financieros asignados a la Contraloría. | Reporte | 4 | 4 | 100 | | | | |
| | | | | | | Substanciar los procedimientos administrativos disciplinarios, realizar el proyecto de resolución y en su caso, tramitar los medios de impugnación. Autoridad Substanciadora "B". | Reporte | 12 | 12 | 100 | | | | |
| | | | | | | Ejecutar las notificaciones oficiales que correspondan. | Reporte | 12 | 12 | 100 | | | | |
| | | | | | | Llevar a cabo reportes de la revisión de las estructuras orgánicas municipales y su costo, así como de los temas de análisis que se realicen para los gobiernos municipales. | Reporte | 8 | 8 | 100 | | | | |



| Poder Legislativo del Estado de México | | | | | | | | | | | | | |
|--|-----|----|----|----|----|---|------------------|------------|-----------|--------------------------------------|------------------|-----------------|--------------|
| Avance Operativo - Programático y Presupuestal | | | | | | | | | | | | | |
| Enero - diciembre 2023 | | | | | | | | | | | | | |
| FIN | FUN | SF | PP | SP | Pr | Descripción | Metas | | | Presupuesto 2023 (Miles de pesos) | | | |
| | | | | | | | Unidad de medida | Programado | Alcanzado | Avance % | Autorizado anual | Ejercido | % |
| | | | | | | Realizar reportes sobre el análisis y evaluación técnico-normativo en materia de planeación de desarrollo municipal, así como de los elementos de apoyo para las Administraciones Públicas Municipales. | Reporte | 12 | 12 | 100 | | | |
| | | | | | | Informar de las auditorías concluidas y del seguimiento de observaciones no solventadas. | Informe | 12 | 12 | 100 | | | |
| | | | | | | Substanciar faltas administrativas en materia de situación patrimonial, evolución y/o conflicto de interés. | Informe | 12 | 12 | 100 | | | |
| | | | | | | Coordinar los actos de Entrega-Recepción. | Informe | 4 | 4 | 100 | | | |
| | | | | | | Recibir y resguardar las declaraciones de situación patrimonial y de intereses, así como, realizar la verificación y evolución patrimonial. | Informe | 16 | 15 | 94 | | | |
| | | | | | | Investigar presuntas faltas administrativas, participar en los medios de impugnación e instrumentar programas preventivos y de verificación de cumplimiento. Autoridad Investigadora "A". | Reporte | 24 | 24 | 100 | | | |
| | | | | | | Revisar el cumplimiento de los contratos de los inmuebles en arrendamiento del Poder Legislativo. | Informe | 1 | 1 | 100 | | | |
| | | | | | | Revisar la existencia de bienes muebles propiedad del Poder Legislativo. | Informe | 2 | 2 | 100 | | | |
| | | | | | | GOBIERNO | | | | | | | |
| | | | | | | GOBIERNO CAPAZ Y RESPONSABLE | | | | | | | |
| | | | | | | SISTEMA ANTICORRUPCIÓN DEL ESTADO DE MÉXICO Y MUNICIPIOS | | | | | | | |
| 01 | 03 | 04 | 02 | 02 | 04 | INVESTIGACIÓN y SANCIÓN DE FALTAS ADMINISTRATIVAS | | | | | 36,598.2 | 36,598.2 | 100.0 |
| | | | | | | Autorizar el Informe de Presunta Responsabilidad Administrativa y presentar ante la autoridad substanciadora para el inicio del Procedimiento de Responsabilidad Administrativa. | Informe | 4 | 4 | 100 | | | |
| | | | | | | Iniciar las investigaciones derivadas de actuaciones de oficio, denuncias y de auditorías remitidas a esta Unidad por la Unidad de Seguimiento del Órgano Superior de Fiscalización del Estado de México para determinar la existencia o inexistencia de actos u omisiones que constituyan la comisión de una falta administrativa grave. | Informe | 4 | 4 | 100 | | | |
| | | | | | | Capacitar a los servidores públicos de los municipios del Estado de México. | Reporte | 12 | 12 | 100 | | | |
| | | | | | | Coordinar las actividades por los procedimientos de responsabilidad administrativa. | Informe | 4 | 4 | 100 | | | |
| | | | | | | Investigar presuntas faltas administrativas, participar en los medios de impugnación e instrumentar programas preventivos y de verificación de cumplimiento. Autoridad Investigadora "A". | Reporte | 24 | 24 | 100 | | | |
| | | | | | | Investigar presuntas faltas administrativas, participar en los medios de impugnación e instrumentar programas preventivos y de verificación de cumplimiento. Autoridad Investigadora "B". | Reporte | 24 | 24 | 100 | | | |
| | | | | | | Investigar presuntas faltas administrativas y participar en los medios de impugnación. Autoridad Investigadora "C". | Reporte | 12 | 12 | 100 | | | |
| | | | | | | Investigar presuntas faltas administrativas y participar en los medios de impugnación. Autoridad Investigadora "D". | Reporte | 12 | 12 | 100 | | | |
| | | | | | | Substanciar los procedimientos administrativos disciplinarios, realizar el proyecto de resolución y en su caso, tramitar los medios de impugnación. Autoridad Substanciadora "A". | Reporte | 12 | 12 | 100 | | | |
| | | | | | | Substanciar los procedimientos administrativos disciplinarios, realizar el proyecto de resolución y en su caso, tramitar los medios de impugnación. Autoridad Substanciadora "B". | Reporte | 12 | 12 | 100 | | | |
| | | | | | | Recibir y resguardar las declaraciones de situación patrimonial y de intereses, así como, realizar la verificación y evolución patrimonial. | Informe | 16 | 15 | 94 | | | |



| Poder Legislativo del Estado de México | | | | | | | | | | | | | | |
|--|-----|----|----|----|----|---|------------------|------------|-----------|----------|-----------------------------------|-----------|-------|--|
| Avance Operativo - Programático y Presupuestal | | | | | | | | | | | | | | |
| Enero - diciembre 2023 | | | | | | | | | | | | | | |
| FIN | FUN | SF | PP | SP | Pr | Descripción | Unidad de medida | Metas | | | Presupuesto 2023 (Miles de pesos) | | | |
| | | | | | | | | Programado | Alcanzado | Avance % | Autorizado anual | Ejercido | % | |
| | | | | | | Substanciar faltas administrativas en materia de situación patrimonial, evolución y/o conflicto de interés. | Informe | 12 | 12 | 100 | | | | |
| 01 | 03 | 04 | 02 | 02 | 05 | SUBSTANCIACIÓN Y APOYO LEGAL | | | | | 31,419.1 | 31,419.1 | 100.0 | |
| | | | | | | Substanciar el Procedimiento de Responsabilidad Administrativa con el fin de remitir los expedientes al Tribunal de Justicia Administrativa del Estado de México. | Documento | 4 | 4 | 100 | | | | |
| | | | | | | Notificar los documentos que emite el Órgano Superior a las entidades fiscalizables para el conocimiento de los asuntos que les compete. | Informe | 4 | 4 | 100 | | | | |
| | | | | | | Representar en materia jurídica al Órgano Superior de Fiscalización del Estado de México para salvaguardar derechos y obligaciones del mismo. | Informe | 4 | 4 | 100 | | | | |
| | | | | | | Participar de Forma activa en las reuniones referentes a los Sistemas Nacional y Estatal de Fiscalización y Anticorrupción con la finalidad de ejercer las atribuciones previstas en la legislación relativa a los sistemas nacional y estatal anticorrupción. | Acta | 12 | 12 | 100 | | | | |
| | | | | | | Imponer medios de apremio y promover la imposición de las responsabilidades administrativas que correspondan, con la finalidad de dar cumplimiento a lo establecido en la Ley de Fiscalización Superior, el Reglamento Interior y demás ordenamientos jurídicos aplicables. | Informe | 12 | 12 | 100 | | | | |
| | | | | | | Dar atención y el seguimiento a las obligaciones periódicas de las entidades fiscalizables con la finalidad de que cumplan en tiempo y forma. | Documento | 4 | 4 | 100 | | | | |
| | | | | | | Dar atención a los requerimientos de carácter jurídico para proporcionar la información que se solicita. | Base de Datos | 4 | 4 | 100 | | | | |
| | | | | | | Presentar denuncias o querrelas penales para investigar la probable responsabilidad. | Base de Datos | 2 | 2 | 100 | | | | |
| | | | | | | Celebrar acuerdos, contratos y convenios para que el Órgano Superior coadyuve con sus actividades y participe con diversas autoridades. | Documento | 2 | 4 | 200 | | | | |
| | | | | | | GOBIERNO | | | | | | | | |
| | | | | | | GOBIERNO CAPAZ Y RESPONSABLE | | | | | | | | |
| | | | | | | PLANEACIÓN Y PRESUPUESTO BASADO EN RESULTADOS | | | | | | | | |
| 01 | 05 | 02 | 05 | 01 | 06 | SEGUIMIENTO Y CONTROL PRESUPUESTAL | | | | | 326,338.0 | 326,338.0 | 100.0 | |
| | | | | | | Administrar recursos humanos, materiales, tecnológicos y financieros. | Informe | 4 | 4 | 100 | | | | |
| | | | | | | Coordinar a los órganos colegiados (Comité de Adquisiciones y Servicios; Comité de Arrendamientos, Adquisición de Inmuebles y Enajenaciones; Comité Interno de Obra y Comité de Bienes Muebles e Inmuebles). | Reporte | 4 | 4 | 100 | | | | |
| | | | | | | Consolidar información programática, presupuestal, financiera y estadística. | Informe | 4 | 4 | 100 | | | | |
| | | | | | | Procesar información programática-presupuestal. | Reporte | 17 | 17 | 100 | | | | |
| | | | | | | Procesar información del presupuesto de egresos e ingresos. | Reporte | 5 | 5 | 100 | | | | |
| | | | | | | Procesar transacciones expresadas en términos monetarios. | Reporte | 8 | 8 | 100 | | | | |
| | | | | | | Coordinar el desarrollo administrativo, estructura orgánica, representación legal y resguardo del acervo documental. | Informe | 4 | 4 | 100 | | | | |
| | | | | | | Institucionalizar acciones con perspectiva de género en el Poder Legislativo. | Acción | 12 | 12 | 100 | | | | |
| | | | | | | Administrar los recursos humanos del Poder Legislativo. | Informe | 4 | 4 | 100 | | | | |
| | | | | | | Tramitar movimientos de servidores públicos. | Reporte | 60 | 60 | 100 | | | | |
| | | | | | | Procesar percepciones y deducciones de servidores públicos. | Reporte | 36 | 36 | 100 | | | | |
| | | | | | | Integrar y operar el programa anual de profesionalización y fomentar actividades físicas. | Curso | 244 | 245 | 100 | | | | |



| Poder Legislativo del Estado de México | | | | | | | | | | | | |
|--|-----|----|----|----|----|--|------------------|------------|-----------|----------|--------------------------------------|----------|
| Avance Operativo - Programático y Presupuestal | | | | | | | | | | | | |
| Enero - diciembre 2023 | | | | | | | | | | | | |
| FIN | FUN | SF | PP | SP | Pr | Descripción | Unidad de medida | Metas | | | Presupuesto 2023 (Miles de pesos) | |
| | | | | | | | | Programado | Alcanzado | Avance % | Autorizado anual | Ejercido |
| | | | | | | Proporcionar servicios de seguridad, protección civil, seguridad e higiene, así como resguardar y custodiar bienes muebles e inmuebles. | Reporte | 12 | 12 | 100 | | |
| | | | | | | Proporcionar atención médica de primer nivel. | Reporte | 4 | 4 | 100 | | |
| | | | | | | Fomentar el ahorro y brindar préstamos económicos. | Reporte | 11 | 11 | 100 | | |
| | | | | | | Reportar lo relativo con la planeación, desarrollo, ejecución y evaluación del programa de aprendizaje de los alumnos del Jardín de Niños Poder Legislativo; además, gestionar los recursos humanos, materiales, tecnológicos y financieros. | Reporte | 8 | 8 | 100 | | |
| | | | | | | Coordinar la atención a requerimientos de recursos materiales, servicios generales y apoyo logístico en eventos oficiales. | Reporte | 4 | 4 | 100 | | |
| | | | | | | Adquirir y contratar bienes y servicios en sus diferentes modalidades. | Reporte | 13 | 13 | 100 | | |
| | | | | | | Controlar y resguardar bienes muebles e inmuebles. | Reporte | 13 | 13 | 100 | | |
| | | | | | | Controlar los vehículos propiedad del Poder Legislativo, por medio de la gestión a trámites administrativos oficiales, suministro de combustible y peajes, mantenimiento preventivo y/o correctivo, así como cubrir servicios y traslados. | Reporte | 26 | 26 | 100 | | |
| | | | | | | Atender lo relativo al funcionamiento y conservación de muebles e inmuebles; así como proporcionar servicios generales y apoyo logístico. | Reporte | 16 | 16 | 100 | | |
| | | | | | | Proporcionar servicio alimenticio y atender solicitudes de bienes de consumo y cafetería. | Reporte | 12 | 12 | 100 | | |
| | | | | | | Proporcionar apoyo logístico en coordinación con unidades administrativas correspondientes, para atender los requerimientos de organización, desarrollo, presentación de actividades legislativas y/o eventos del Poder Legislativo. | Reporte | 4 | 4 | 100 | | |
| | | | | | | Administrar los recursos financieros del Poder Legislativo. | Informe | 232 | 231 | 100 | | |
| | | | | | | Registrar sistemáticamente ingresos del Poder Legislativo y determinar saldos bancarios. | Reporte | 535 | 497 | 93 | | |
| | | | | | | Realizar y registrar sistemáticamente pagos de compromisos del Poder Legislativo. | Reporte | 292 | 288 | 99 | | |
| | | | | | | Gestionar los ingresos del Poder Legislativo. | Reporte | 60 | 60 | 100 | | |
| | | | | | | Coordinar la atención a requerimientos de recursos informáticos. | Informe | 4 | 4 | 100 | | |
| | | | | | | Proporcionar mantenimiento para los equipos y sistemas informáticos. | Reporte | 4 | 4 | 100 | | |
| | | | | | | Atender los diversos requerimientos de servicios informáticos que hayan sido solicitados. | Reporte | 4 | 4 | 100 | | |
| | | | | | | Verificar el funcionamiento de servicios de infraestructura informática y telecomunicaciones. | Reporte | 4 | 4 | 100 | | |
| | | | | | | Apoyar al titular de la Secretaría de Administración y Finanzas, fungir como enlace con las unidades administrativas, organizar y coordinar actividades de la oficina. | Reporte | 16 | 16 | 100 | | |
| | | | | | | Atender requerimientos relativos a la elaboración, actualización y difusión de documentos normativos de dependencias y unidades administrativas del Poder Legislativo. | Reporte | 4 | 4 | 100 | | |
| | | | | | | Coordinar las actividades destinadas a la modernización y automatización de los procesos archivísticos. | Reporte | 4 | 4 | 100 | | |
| | | | | | | Asesorar jurídicamente a la Secretaría de Administración y Finanzas y representar en materia laboral al Poder Legislativo del Estado de México. | Reporte | 4 | 4 | 100 | | |
| | | | | | | Administrar el patrimonio documental del Poder Legislativo, mediante la conservación y custodia del mismo. | Reporte | 4 | 4 | 100 | | |



| Poder Legislativo del Estado de México | | | | | | | | | | | | | | |
|--|-----|----|----|----|----|--|------------------|------------|-----------|----------|-----------------------------------|--------------------|--------------|-------|
| Avance Operativo - Programático y Presupuestal | | | | | | | | | | | | | | |
| Enero - diciembre 2023 | | | | | | | | | | | | | | |
| FIN | FUN | SF | PP | SP | Pr | Descripción | Unidad de medida | Metas | | | Presupuesto 2023 (Miles de pesos) | | | |
| | | | | | | | | Programado | Alcanzado | Avance % | Autorizado anual | Ejercido | % | |
| GOBIERNO | | | | | | | | | | | | | | |
| GOBIERNO CAPAZ Y RESPONSABLE | | | | | | | | | | | | | | |
| TRANSPARENCIA | | | | | | | | | | | | | | |
| 01 | 08 | 04 | 01 | 01 | 01 | VINCULACIÓN CIUDADANA CON LA ADMINISTRACIÓN PÚBLICA | | | | | | 3,037.6 | 3,037.6 | 100.0 |
| | | | | | | Atender solicitudes de acceso a la información pública y ejercicio de derecho de acceso, rectificación, cancelación, oposición y portabilidad de datos personales. | Reporte | 4 | 4 | 100 | | | | |
| | | | | | | Recibir, tramitar y dar seguimiento a recursos de revisión. | Reporte | 4 | 4 | 100 | | | | |
| | | | | | | Registrar y actualizar las cédulas de base de datos personales del Poder Legislativo ante el Instituto de Transparencia, Acceso a Información Pública y Protección de Datos Personales del Estado de México y Municipios (Infoem). | Reporte | 4 | 4 | 100 | | | | |
| | | | | | | Solicitar a los servidores públicos habilitados, actualizar las obligaciones de transparencia aplicables a la dependencia que representan. | Reporte | 4 | 4 | 100 | | | | |
| TOTAL | | | | | | | | | | | 1,974,038.0 | 1,973,732.7 | 100.0 | |

2. TEXTOS EXPLICATIVOS DEL AVANCE OPERATIVO PROGRAMÁTICO Y PRESUPUESTAL

GOBIERNO CAPAZ Y RESPONSABLE

010101 01 LEGISLATIVO

0101010101 INICIATIVAS, REVISIÓN Y EXPEDICIÓN DE LEYES

PLEM

Este proyecto tiene como objetivo ampliar y mejorar el marco jurídico del Estado de México, mediante la expedición y aprobación de leyes, decretos y acuerdos para legislar en forma eficaz.

1. Se continúa con los trabajos de comisiones y comités de la Legislatura.
2. Se ejecutaron 329 trabajos de comisiones y comités.
3. Se realizaron 50 sesiones legislativas.
4. Se turnaron 409 iniciativas de ley.
5. Se turnaron 97 dictámenes a las comisiones.
6. Se generaron 115 acuerdos para sustanciar aspectos jurídicos y administrativos de interés para el Estado de México.
7. Se atendieron 783 juicios de amparo.
8. Se autorizaron 37 gacetas parlamentarias.
9. Se generaron 4 informes de las comparecencias de servidores públicos ante la Legislatura.
10. Se informó a la asamblea de las actividades de la Junta de Coordinación Política (Jucopo).
11. Se promovieron y realizaron 4 informes sobre las campañas de asistencia social.
12. Se aprobaron 107 leyes o decretos.



GOBIERNO CAPAZ Y RESPONSABLE
010101 01 LEGISLATIVO
010101010102 COORDINACIÓN Y SEGUIMIENTO LEGISLATIVO
PLEM

Este proyecto tiene como finalidad eficientar la gestión legislativa a través de una óptima coordinación y seguimiento de acciones para el cumplimiento de objetivos que apoyen los procesos de análisis, discusión y aprobación de iniciativas de ley.

1. Se colaboró para el desarrollo parlamentario, realizando 50 sesiones: 1 previa, 2 de apertura, 2 de la junta de elección, 6 solemnes, 28 deliberantes, 3 jurisdiccionales y 8 de la diputación permanente.
2. Se elaboraron 4 reportes de proyectos, estudios, análisis y opiniones jurídico legislativas con respecto a 97 dictámenes que refieren 107 decretos publicados y 115 acuerdos.
3. Se realizaron 50 informes de la crónica sobre el actuar de la Legislatura en las sesiones.
4. Se efectuaron 4 informes sobre el acervo del Poder Legislativo, acerca de la conservación y resguardo de documentos con 19 mil 746 digitalizaciones de imágenes, 4 convenios, atención a 123 usuarios y 11 visitas guiadas.
5. Se realizaron 12 reportes sobre herramientas técnico legislativas para 329 reuniones de comisiones legislativas.
6. Se formularon 6 documentos del diario de debates conforme a las versiones estenográficas de 50 sesiones y 329 comisiones legislativas.
7. Se generaron 12 reportes con asesoría y seguimientos a asuntos jurídicos con respecto a 647 informes justificados, 134 informes previos y 69 controversias constitucionales.
8. Se elaboraron 6 reportes de análisis y estudios requeridos, como son 339 cuadros comparativos para integrar 97 dictámenes.

GOBIERNO CAPAZ Y RESPONSABLE
010101 01 LEGISLATIVO
010101010103 DIFUSIÓN DE NORMAS JURÍDICAS, ACUERDOS Y ACCIONES
PLEM

Este proyecto tiene el propósito de llevar a cabo la difusión de normas jurídicas, decretos y acuerdos que se aprueban en sesiones ordinarias de la Legislatura.

1. De acuerdo a la meta anual establecida se emitieron 4 informes, garantizando que el quehacer legislativo de la LXI Legislatura Mexiquense fuera difundido en forma clara, objetiva y veraz a través de los diferentes medios de comunicación. Las campañas que se programaron fueron: “Próximamente renovaremos la forma en que conectas con tus Diputadas y Diputados Locales Mexiquenses”, “Iniciativa Spot light”, “Difusión de las 11 reformas a 11 leyes relacionadas a eliminar la violencia en la vida de las niñas, adolescentes y mujeres”, “Conoce a tus 37 Diputadas Locales Mexiquenses”, “Conecta con el nuevo sitio web”, “Consulta a personas con discapacidad en el Estado de México”, “Aprende más de tu Legislatura Mexiquense”, “Ley Orgánica de la Administración Pública”, “Inicio del tercer año de la LXI Legislatura”, “Recepción de toma de protesta de la Gobernadora del Estado de México”, “2do Informe Legislativo”, “Básicos de tu Legislatura Mexiquense” y “25N”, lo que genero un total de 37 mil 801 publicaciones.
2. En coordinación con la Presidencia de la Junta de Coordinación Política (Jucopo), se atendieron en su totalidad las solicitudes de trabajo de todos los Grupos Parlamentarios que integran la LXI Legislatura Mexiquense. Lo anterior se reportó en 4 informes, generando un total de 648



- solicitudes de trabajo de donde se desprendieron 3 mil 992 peticiones de diseños, redes sociales, página web, monitoreo de medios, etc., así mismo se dio cobertura a 52 sesiones y se atendieron 4 solicitudes de transparencia vía el Sistema de Información Pública de Oficio Mexiquense (Ipomex).
3. Con la finalidad de generar y administrar el acervo informativo, fotográfico y audiovisual de las actividades del Poder Legislativo del Estado de México, se presentaron 4 informes, en los cuales se contabilizó la cobertura de 840 actividades legislativas que comprenden sesiones, eventos, conferencias de prensa, etc., de las cuales se elaboraron 999 comunicados de prensa, 82 mil 074 archivos fotográficos y 6 mil 707 videos.
 4. Dando continuidad a la elaboración de diseños y productos audiovisuales para que la ciudadanía mexiquense se informe del trabajo legislativo mediante formatos atractivos y mensajes accesibles en redes sociales, se presentaron 4 informes, en los cuales se comunica la elaboración de 2 mil 713 diseños, 1 mil 056 audiovisuales y 7 mil 573 publicaciones en las distintas redes sociales oficiales del Poder Legislativo del Estado de México (legismex).
 5. De acuerdo a la meta anual establecida, se emitieron 4 informes, desprendiendo 688 gestiones de peticiones recibidas por el personal que integra la DGCS, con las diversas direcciones y departamentos de la Secretaría de Administración y Finanzas.
 6. En relación a los productos informativos para que las Diputadas y los Diputados locales mexiquenses estén al tanto de las actividades legislativas y el acontecer estatal y nacional, se presentaron 4 informes, donde se desprende la elaboración de 231 carpetas informativas con impactos en medios impresos; asimismo, se realizaron síntesis informativas con impactos en medios digitales y audiovisuales (internet, radio y tv), divididas de la manera siguiente: 228 matutinas, 222 vespertinas y 214 nocturnas, generando un total de 3 mil 322 notas para alimentar el sitio web oficial de la Legislatura Mexiquense (legislativoedomex.gob.mx).
 7. Se entregaron 4 informes que detallan la logística, correcta transmisión digital y atención a medios de comunicación en 999 paquetes informativos con comunicados de prensa, se enviaron 206 invitaciones a los medios de comunicación registrados en la subdirección, se cubrieron 23 conferencias de prensa, 488 transmisiones en vivo, 36 sesiones ordinarias, 328 comisiones legislativas, 8 sesiones de la diputación permanente, 339 entrevistas y 116 eventos diversos.

GOBIERNO CAPAZ Y RESPONSABLE

010101 01 LEGISLATIVO

010101010104 ASESORÍA, PROFESIONALIZACIÓN E INVESTIGACIÓN PARLAMENTARIA

PLEM

La finalidad de este proyecto es mejorar los procesos y ampliar el profesionalismo de los servidores públicos legislativos mediante la implementación de mecanismos de innovación y cursos de formación y capacitación.

1. Se coordinó la difusión y participación de las ponencias: La Investigación Parlamentaria, El Proceso Legislativo con visión de Derechos Humanos y El Uso de la Evidencia en el Poder Legislativo; en colaboración con el Instituto Belisario Domínguez del Senado de la República y la Benemérita Universidad de Oaxaca, se promovió el ciclo de conferencias en el Seminario “Tendencias de la Agenda Parlamentaria en México”, con las conferencias: Elementos para legislar con perspectiva de derechos humanos; Técnica legislativa y perspectiva de género; Nuevos paradigmas de la participación ciudadana: Parlamento abierto y democracia participativa; Una agenda legislativa para la transición digital; Reflexiones sobre el ejercicio legislativo; en representación del Inesle se acudió y participó con una ponencia en el Encuentro Nacional “El



Modelo de Parlamento Abierto en México” en el Senado de la Republica; asimismo se participó en el "Foro Internacional Ciber seguridad y protección de datos personales"; se asistió al Coloquio “El Poder Legislativo en Tamaulipas; Historia, Estructura y Funcionamiento”; se organizó la conferencia “Caso García Rodríguez y otros vs México, análisis con la metodología geométrica para la operatividad dogmática y procesal del derecho punitivo”; se trabajó con titulares de los institutos de estudios legislativos y sus homólogos organizando tres reuniones nacionales; se llevó a cabo la presentación de los libros “La Dogmática Disciplinaria: La teoría de la imputación objetiva en las faltas administrativas” y “Agave y mezcal, entre la tradición y la denominación de origen”; en colaboración con el Senado de la República, se participó en la organización del “Segundo Congreso Internacional en Evaluación de Impacto Legislativo”; en coordinación con el Centro de Estudios de Derecho e Investigaciones Parlamentarias (CEDIP) de la Cámara de Diputados, se organizó y presentó una ponencia en el “Foro Internacional Sobre Investigación Parlamentaria”; se difundió la convocatoria para participar en la 3ª Generación de Especialidad en Derecho Parlamentario y Técnica Legislativa, que organiza el Instituto Belisario Domínguez del Senado de la República.

2. Para la difusión del conocimiento, dentro de los trabajos de colaboración entre Instituto de Estudios Legislativos y el Instituto Hacendario del Estado de México (IHAEM), se publicaron en el sitio Web del Inesle las investigaciones enviadas por el IHAEM: 1. Guía para la gestión tributaria municipal: elementos técnicos básicos. 2. Guía para la Evaluación de consistencia y resultados de acuerdo a criterios y procedimientos de la SHCP y del CONEVAL: Metodología aplicada a los municipios del Estado de México. 3. El gobierno digital en la gestión municipal algunas ideas para su aprovechamiento. 4. Guía práctica de la taxonomía organizacional y del factor humano que interviene en la administración pública municipal del Estado de México. 5. La ética pública en la profesionalización de las personas servidoras públicas que participan en procedimientos de contratación pública en los municipios del Estado de México. 6. Índice de medición de la capacidad institucional para la gestión financiera de los gobiernos municipales mexiquenses: evaluación 2017. 7. Saneamiento financiero a través de la legalidad. 8. La efectividad de los mecanismos de prevención e instrumentos de rendición de cuentas como política preventiva en los sistemas municipales anticorrupción mexiquenses, 2018. 9. Diagnóstico del presupuesto participativo como herramienta de construcción colectiva municipal en el Estado de México 2016-2019: sugerencias para su implementación. 10. Efecto del gasto público que se asigna a los municipios del Estado de México en las condiciones de bienestar de su población. Un análisis a través del Índice de Desarrollo Humano en el período 2010-2015. 11. Manual básico para la operación de las unidades administrativas municipales de desarrollo urbano en el Estado de México. Asimismo, dentro de los trabajos de colaboración entre el Inesle y el Centro de Estudios de Derecho e Investigaciones Parlamentarias, se publicaron en el sitio Web del Inesle las investigaciones siguientes enviadas por el CEDIP. 1. Los Órganos Constitucionales Autónomos y su Impacto en el Principio de División de Poderes. 2. La Garantía del Derecho Humano al Agua en los Programas Públicos. Se actualizó el Manual de Procedimientos de la Secretaría Técnica y Manual de Procedimientos de la Coordinación de Análisis y Finanzas Públicas del Instituto; Elaboramos un artículo sobre el Inesle, para su publicación en la Revista de la Contraloría del Poder Legislativo; Como Vocal del IHAEM, se participó en las Sesiones del Comité de Dictaminación Técnica y Metodológica de Proyectos de Investigación 2023 y se evaluó las investigaciones que nos fueron asignadas; participamos como Jurado calificador de la Séptima Edición del Premio Instituto de Administración Pública del Estado de México (IAPEM) a la Gestión Municipal 2023.
3. Se han gestionado diversos convenios que se encuentran en proceso de autorización.



GOBIERNO CAPAZ Y RESPONSABLE
01010201 FISCALIZACIÓN SUPERIOR
PLEM

Este proyecto, tiene como propósito fiscalizar la obtención, administración y aplicación de los recursos de las entidades públicas, mediante auditorías de cumplimiento, y garantizar la aclaración de observaciones derivadas de los actos de fiscalización.

Con respecto a los indicadores del OSFEM, se contribuye a la rendición de cuentas a través de la fiscalización de la información contenida en la Cuenta Pública de cada ente fiscalizable obligado, así como con la aplicación de auditorías de cumplimiento financiero, inversión física, de desempeño y legalidad que integran el Programa Anual de Auditorías (PAA), informando a la Legislatura el uso y aplicación de recursos a través del Informe de Resultados de las Cuentas Públicas Estatal y Municipales (Informe de Resultados).

Se revisó 100 por ciento de las entidades fiscalizables que presentaron información en medios de transparencia de acuerdo a la normatividad aplicable, cabe mencionar que éstas están obligadas a presentar información en medios de transparencia de acuerdo a los decretos de creación y que se encontraban operando para el ejercicio reportado.

Se entregó a la LXI Legislatura del Estado de México el informe correspondiente a los Resultados de las Cuentas Públicas Estatal y Municipales del ejercicio 2022, de esta manera el OSFEM contribuyó a la transparencia y rendición de cuentas. El informe se presentó bajo una imagen y contenido para que la ciudadanía interprete el uso de los recursos de todas las entidades fiscalizables así como los resultados emitidos de los mismos.

Se desarrolló la metodología para la emisión de los indicadores de riesgo que determinaron las entidades que integrarían el PAA 2023, dicha metodología consistió en la revisión y análisis al presupuesto, informes trimestrales; así como aquella información jurídica y administrativa que presentó cada entidad fiscalizable ante el OSFEM.

Se realizó 100 por ciento de las Auditorías de Cumplimiento Financiero e Inversión Física que integra el PAA 2023. Asimismo, se adicionó una auditoría de inversión física a petición de la Comisión de Vigilancia del OSFEM las observaciones determinadas fueron integradas en el Informe de Resultados de las Cuentas Públicas Estatal y Municipales; así mismo, los informes finales de auditorías se turnaron a la Unidad de Seguimiento para la debida notificación a los entes públicos auditados dentro del término establecido, para continuar con el proceso de aclaración correspondiente.

Se realizó 100 por ciento de las Auditorías de Desempeño y Legalidad que integran el PAA 2023. Los resultados y recomendaciones determinadas fueron integradas en el Informe de Resultados de las Cuentas Públicas Estatal y Municipales 2022, es importante señalar que derivado de las recomendaciones se logró establecer en acuerdo con las entidades fiscalizadas la implementación de las recomendaciones en un plazo no mayor a 120 días hábiles.

Se llevó a cabo 100 por ciento de revisiones de cuenta pública, es de destacar que el trabajo técnico realizado por OSFEM se dio con el objeto de detectar y prevenir posibles actos de corrupción, derivando la integración del Informe de Resultados que se entrega a la Legislatura y se comunica a la ciudadanía a través de su publicación.



En el marco de la relevancia que implica dar cumplimiento a las atribuciones dotadas al OSFEM y bajo la premisa de contribuir a la mejora de la rendición de cuentas, en el cuarto trimestre 2023 se realizaron las fichas de validación que permitirán la integración para autorización del PAA 2024, fortaleciendo la metodología utilizada para el logro de indicadores de riesgo.

GOBIERNO CAPAZ Y RESPONSABLE

01010201 FISCALIZACIÓN SUPERIOR

010102010101 FISCALIZACIÓN DE CUMPLIMIENTO FINANCIERO

PLEM

1. En el ámbito de su competencia del OSFEM y con la finalidad de planificar, programar y establecer objetivos a cumplir anualmente en la fiscalización y revisión de las cuentas públicas de las entidades fiscalizables, publicó el lunes 20 de febrero de 2023, en el Periódico Oficial "Gaceta del Gobierno" el PAA en el cual se programaron 144 auditorías, 108 a entidades fiscalizables municipales, 36 a entidades estatales; del total de auditorías 32 fueron de desempeño, 33 de legalidad, 33 de inversión física, 45 de cumplimiento financiero, cabe señalar que se adicionó una auditoría de inversión física por mandato de la Comisión de Vigilancia del OSFEM.
2. El OSFEM entregó a la LXI Legislatura a través de la Comisión de Vigilancia del Órgano Superior de Fiscalización el Informe de Resultados Ejercicio Fiscal 2022.
3. Por conducto de la Comisión de Vigilancia del Órgano Superior de Fiscalización se informó a la LXI Legislatura el presupuesto ejercido por el OSFEM dando cumplimiento al artículo 13 fracción XVI de la Ley de Fiscalización Superior del Estado de México.
4. El OSFEM en ejercicio de sus atribuciones, tiene la facultad de establecer los Criterios Generales para la Contratación de Fianzas que deben otorgar los servidores públicos de las entidades fiscalizables municipales del Estado de México, con la finalidad de contratar las cauciones o garantías ante posibles daños y/o perjuicios que causen a su hacienda pública y/o patrimonio, por actos u omisiones al captar, recaudar, recibir, ejercer, administrar o manejar recursos del erario, así como los causados por la comisión de faltas administrativas graves y no graves, señaladas en la Ley General de Responsabilidades Administrativas y en la Ley de Responsabilidades Administrativas del Estado de México y Municipios. Se emitieron los criterios generales para la contratación de fianzas que deben otorgar la personas servidoras públicas de las entidades fiscalizables municipales del Estado de México, se publicaron en Periódico Oficial "Gaceta del Gobierno" Gobierno del Estado de México el 19 de diciembre de 2023, Sección Primera, Tomo CCXVI No. 115.
5. El OSFEM presentó ante la Comisión de Vigilancia del Órgano Superior de Fiscalización el Anteproyecto de Presupuesto de Egresos para el ejercicio fiscal 2024.
6. Con la finalidad de dar cuenta a la sociedad de las actividades del OSFEM, la Auditora Superior, presentó ante la Comisión de Vigilancia de la LXI Legislatura el Informe Anual de Gestión 2022 donde se detallaron las tareas relevantes realizadas, destacando el desarrollo humano, igualdad de género, renovación institucional, reingeniería organizacional, modernización de tecnologías de la información y el quehacer institucional de cada unidad administrativa.
7. Se coordinaron los temas relacionados a la oficina de la Auditora Superior y se supervisaron las actividades del Departamento de Oficialía de Partes, Asesores y Difusión e Imagen Institucional.
8. Se realizó la redacción de contenidos para redes sociales (Twitter ahora llamado "X", Facebook), diseño de infografías, videos, gis y material audiovisual; redacción de comunicados de las actividades relevantes de la Auditora, Auditores Especiales, acuerdos publicados en gaceta de gobierno, convenios y acuerdos de colaboración entre el OSFEM y otras instituciones, de capacitaciones y cursos; cobertura de eventos en los que participan Auditores Especiales; diseño



- y elaboración del periódico mural del mes; toma de fotografías y videos; apoyo en revisión de textos institucionales.
9. El OSFEM a través de oficialía de partes recibió 18 mil 412 documentos que se turnaron a la unidad administrativa correspondiente para trámite y seguimiento.
 10. Se analizaron los documentos y propuestas derivados de análisis con la finalidad de contribuir a efficientar y/o mejorar el que hacer del OSFEM, asimismo se prepararon respuestas, que deben ser validados por la Auditora Superior.
 11. Se realizaron las gestiones correspondientes para la integración del Anteproyecto de Presupuesto de Egresos del OSFEM en el que se detalló la parte programática y presupuestal de cada unidad administrativa.
 12. Se realizaron 4 informes globales del OSFEM en el que se plasman los Avances Físicos Trimestrales del Plan Anual de Metas con la finalidad de dar a conocer el cumplimiento de metas, indicadores MIR, evaluación de la evidencia y seguimiento presupuestal.
 13. Se integró Anteproyecto de Presupuesto 2024 tomando en consideración requerimientos de bienes y servicios de las unidades administrativas del OSFEM y el análisis del presupuesto ejercido del año inmediato anterior integrándose al Programa Anual de Adquisiciones y Servicios, en conjunto con la Unidad de Planeación y Seguimiento Institucional.
 14. Se realizó el informe del ejercicio del presupuesto aprobado que fue entregado por la Auditora Superior a la Comisión de Vigilancia.
 15. Se expidieron 8 mil 549 constancias por años de servicio a expresa solicitud de personas servidoras públicas y quienes dejaron de serlo.
 16. El Departamento de Personal coordinó, a través de la Unidad de Administración, el desarrollo de los cursos que forman parte del Programa Anual de Capacitación, proporcionando en todo momento la asistencia técnica y herramientas que permitiera el máximo aprovechamiento de la información de cada curso, orientados a las funciones que cada persona servidora pública desarrolla en el OSFEM. Así mismo, se coordinó, con las diferentes unidades administrativas, la capacitación solicitada por las entidades fiscalizables orientada a mejorar sus procedimientos. En total se impartieron 88 cursos, capacitando a 660 personas servidoras públicas.
 17. Conforme a lo establecido en el Reglamento Interior del Órgano Superior de Fiscalización del Estado de México, durante 2023, el Departamento de Archivo atendió 304 solicitudes de vales de préstamo documental, recibió 284 devoluciones documentales y renovó 38 vales de préstamo documental. A través de la agenda para la revisión documental, se realizaron 120 asistencias técnicas documentales conforme a los criterios establecidos por la Unidad Coordinadora de Gestión Documental y Archivos del Poder Legislativo.
 18. La Auditoría Especial de Cumplimiento Financiero e Inversión Física en cumplimiento a lo establecido en el PAA para la Fiscalización y Revisión de las Cuentas Públicas del ejercicio fiscal 2022, realizó 33 auditorías, entre ámbito estatal y municipal, en materia de inversión física; es importante precisar que, para este ejercicio se ejecutó por mandato una auditoría más ejecutando en total 34.
 19. Se hizo una reingeniería y desarrollo de los Componentes de Sistema de Control de Correspondencia de la Unidad de Administración, Componente de Presupuesto 2023, Componente de Seguimiento a las observaciones de revisión de la Cuenta Pública 2021 y Seguimiento a las observaciones de fiscalización 2022.
 20. Se atendieron las solicitudes de soporte técnico y redes, registradas en el sistema de Mesa de Ayuda, en relación con hardware y servicios de terceros que influyen en el funcionamiento. Además, brindar atención a los dictámenes técnicos requeridos por la Unidad de Administración.



21. Para dar cumplimiento al artículo 8 fracciones XI, XIV Y XV de la Ley de Fiscalización Superior del Estado de México, así como al Decreto número 49, de fecha 8 de abril del año 2022, emitido por la LXI Legislatura del Estado de México, la Auditoría Especial de Revisión de Información de las entidades fiscalizables (AERIEF) realizó el informe de la revisión a los informes trimestrales, la cual consistió en el análisis y aplicación de procedimientos a los 4 módulos que de acuerdo a los lineamientos para la integración del Informe Trimestral 2022 que entregaron las entidades fiscalizables, se revisaron 1 mil 580 informes trimestrales 2022 sobre los ingresos obtenidos y aplicación de recursos en los rubros siguientes: Información contable y financiera, Información presupuestaria, Información programática, Información administrativa y Recursos y obligaciones. Para elaborar la evaluación de los informes trimestrales se emplearon procedimientos, instrumentos y herramientas que contribuyen a la verificación y análisis de información conforme a los principios de legalidad, definitividad, imparcialidad y confiabilidad en la aplicación de los recursos públicos. Por último, el 23 de mayo de 2023 se entregó a la Comisión de Vigilancia del Órgano Superior de Fiscalización del Estado de México.
22. La Auditoría Especial de Revisión de Información de las entidades fiscalizables, desarrolló la metodología para el establecimiento de los indicadores de riesgo que determinarían a aquellas que formarían parte de los trabajos de fiscalización del PAA 2023; dicha metodología consistió en periodicidad de auditorías en los últimos 3 años, análisis del programa anual de obra y de adquisiciones, adeudos con entidades externas, análisis de partidas específicas en los capítulos de gasto, asuntos jurídicos de importancia, incumplimiento con la entrega de las obligaciones periódicas, resultados de las evaluaciones obtenidas en SEvAC, rotación en el personal, así como las acciones que han realizado en su órgano interno de control e información jurídica y administrativa que se presentó ante el OSFEM por autoridades externas.
23. El artículo 47 de la Ley de Fiscalización Superior del Estado de México indica que: "Los Presidentes Municipales y los Síndicos estarán obligados a informar al OSFEM, a más tardar el 25 de febrero de cada año, el Presupuesto de Egresos Municipal que haya aprobado el Ayuntamiento correspondiente". Derivado de lo anterior se publicaron el 1 de febrero de 2023 los "Lineamientos para la entrega electrónica del Presupuesto Municipal 2023", dentro de los mismos se programaron capacitaciones a 1 mil 588 servidores públicos de las diversas entidades municipales. Dentro de las diversas innovaciones en cuestiones tecnológicas dentro del OSFEM, es de resaltar el desarrollo del Componente de Recepción del Presupuesto Municipal 2023 (Copremum) cuyo objetivo es facilitar trámites, reducir tiempos y mejorar su recepción a través de la validación inmediata al término del proceso mediante constancia de envío/recepción con el uso de firma electrónica, dando eficacia, congruencia y transparencia en la revisión de la información presentada por las entidades fiscalizables. Así mismo, a través del Copremum se dio recepción a 399 presupuestos de egresos municipales que fueron revisados en contenido y apego a los lineamientos emitidos por el OSFEM, validando que el presupuesto se encuentre alineado a los objetivos y metas establecidos para cada uno de los planes, programas o proyectos de las entidades fiscalizables municipales. En esta revisión se aseguró que la aplicación y manejo de los recursos públicos que reciben los municipios y organismos descentralizados sea con eficiencia, eficacia, economía y honradez.
24. La Unidad de Seguimiento recibió, radicó, registró y turnó los informes de auditoría emitidos por las auditorías especiales para el seguimiento de las acciones promovidas, la autorización de los acuerdos de radicación a través de los cuales se notificó a las entidades fiscalizadas la fecha para comparecencia y se dio inicio de la etapa de aclaración; se realizó el análisis de información y soporte documental que las entidades fiscalizadas presentaron; informando los resultados a



- éstas mediante el Informe de Seguimiento y turnando a la autoridad investigadora las observaciones no solventadas para continuar con el procedimiento a que haya lugar.
25. Se realizaron 4 informes que refieren a las solicitudes de auditorías presentadas por la ciudadanía mismas que fueron enviadas a la Comisión de Vigilancia del Órgano Superior de Fiscalización.
 26. Fueron remitidos informes a la Comisión de Vigilancia el Órgano Superior de Fiscalización principalmente del seguimiento a decretos derivados de la revisión al Informe de Resultados de las Cuentas Públicas Estatal y Municipales del ejercicio 2019, 2020 y 2021.
 27. Se realizaron 44 informes correspondientes a los resultados trimestrales del avance físico trimestral de metas y recursos presupuestales para cada una de las unidades administrativas que integran el OSFEM, con la finalidad de dar seguimiento al Plan Anual de Metas 2023.
 28. Se elaboraron 34 informes correspondientes al seguimiento de los decretos 318, 320, 48, 49, 115 y 116 derivados de las Revisiones a los Informes de Resultados de las Cuentas Públicas 2019, 2020 y 2021, así como los informes de actividades sustantivas del Órgano Superior.
 29. Se entregó el Acta de Atención de los Aspectos Susceptibles de Mejora del PAE 2022.
 30. La Unidad de Planeación y Seguimiento Institucional elaboró el Informe Anual de Gestión 2022, recopilando información de las actividades que lleva a cabo el OSFEM, destacando la renovada cultura organizacional, el uso de las herramientas tecnológicas, el seguimiento a acciones determinadas en los actos de fiscalización y cada logro obtenido en el quehacer institucional.
 31. La AERIEF emitió y publicó el 21 de febrero de 2023 en el Periódico Oficial "Gaceta del Gobierno" el "Acuerdo 04/2023 por el que se emiten las fechas de capacitación y calendarización para la integración y entrega de la cuenta pública municipal 2022." Las direcciones adscritas a la AERIEF llevaron a cabo trabajos de revisión y análisis de las cuentas públicas Estatal y Municipales 2022, utilizando como base el ciclo hacendario que fue analizado a través de 36 procedimientos de revisión para el sector municipal y 31 procedimientos para el sector estatal. Las observaciones fueron informadas a 397 titulares de los órganos internos de control, así como superiores jerárquicos y directores de cada ente revisado, a fin de que iniciaran los procedimientos administrativos correspondientes, que les permitan, si es el caso, determinar la comisión de una falta administrativa. Cabe resaltar que dichos resultados fueron parte integrante del Informe de resultados publicado y entregado a la Comisión de Vigilancia del Órgano Superior de Fiscalización el 15 de noviembre de 2023.
 32. La AERIEF emitió y publicó los lineamientos, fechas de capacitación y calendarización para la entrega de los informes trimestrales de las entidades fiscalizables del Estado de México del ejercicio fiscal 2022; se revisaron informes trimestrales del cuarto trimestre 2022 y primer, segundo y tercer trimestre 2023. Es de resaltar el desarrollo del Componente de Recepción de Informes Trimestrales (CRIT) cuyo objetivo es facilitar trámites, reducir tiempos y mejorar los procedimientos para obtener mayor eficacia, congruencia y transparencia en la revisión de la información presentada que entró en operación en 2023 para la primera recepción en la AERIEF de un informe trimestral de manera electrónica.
 33. La Auditoría Especial de Cumplimiento Financiero e Inversión Física en cumplimiento a lo establecido en el PAA para la Fiscalización y Revisión de las Cuentas Públicas del ejercicio fiscal 2022, realizó 45 auditorías en los ámbitos estatal y municipal en materia de cumplimiento financiero.
 34. Para dar cumplimiento al Título Primero, artículo 8 fracción IV y 50 de la Ley de Fiscalización Superior del Estado de México, durante 2023 la Auditoría Especial integró el Informe de Resultados 2022. Una vez hecha la verificación de la información de acuerdo a los criterios publicados, la Auditoría Especial revisó y fiscalizó 491 cuentas públicas estatales y municipales



del ejercicio 2022, de la misma forma los resultados de los trabajos realizados quedaron plasmados en el Informe, de dicha revisión se determinaron 4 mil 050 observaciones.

35. Se elaboró el informe referente al diseño del Sistema de Control Interno Institucional para la autoevaluación del Control Interno del OSFEM.
36. La AERIEF en el ámbito de su competencia, llevo a cabo 4 validaciones durante 2023 correspondientes a un periodo del ejercicio 2022 y tres del ejercicio 2023, a través de la plataforma tecnológica SEvAC.

GOBIERNO CAPAZ Y RESPONSABLE
01010201 FISCALIZACIÓN SUPERIOR
010102010102 FISCALIZACIÓN DE DESEMPEÑO

El proyecto tiene como finalidad fiscalizar el cumplimiento de los objetivos de los programas presupuestarios de los ámbitos estatal y municipal, mediante auditorías y evaluaciones de desempeño para mejorar los resultados, la gestión y el diseño de las instrumentaciones gubernamentales.

1. La Auditoría Especial de Desempeño y Legalidad ejecutó 65 auditorías: 32 de desempeño y 33 de legalidad, ejecutadas para promover la mejora continua en la gestión gubernamental estatal y municipal. Durante la ejecución de las auditorías se desarrollaron 65 actos de apertura de auditoría, 65 reuniones de entrega de resultados preliminares y 65 reuniones de entrega de resultados finales y cierre de auditoría, generando 938 resultados, 1 mil 197 recomendaciones y 107 acciones y previsiones informadas a las entidades fiscalizables para su implementación en un plazo no mayor a 120 días hábiles.

GOBIERNO CAPAZ Y RESPONSABLE
01030401 DESARROLLO DE LA FUNCIÓN PÚBLICA Y ÉTICA EN EL SERVICIO PÚBLICO
010304010101 FISCALIZACIÓN, CONTROL Y EVALUACIÓN INTERNA DE LA GESTIÓN PÚBLICA
PLEM

Este proyecto tiene como objetivo optimizar la operación del sistema y acciones de control y evaluación que contribuya al manejo eficiente de los recursos públicos, a la generación de alternativas de solución para el cumplimiento de los objetivos institucionales y a la transparencia, cuidando que el ejercicio del gasto público se efectúe con apego a la normatividad establecida para tal efecto, dando cumplimiento a las disposiciones de racionalidad, austeridad y disciplina presupuestal.

1. Se remitieron 4 informes a la Junta de Coordinación Política de las acciones de planeación, organización, supervisión, vigilancia, revisión, coordinación y control; seguimiento y ejecución de acuerdos; atención de audiencias; actualización del contenido en página web y responder las solicitudes de información.
2. Se integraron 4 informes de solicitudes de información; se coordinaron las actividades y se organizó la agenda del Contralor.
3. Se emitieron 4 informes al Contralor del Poder Legislativo, mediante los cuales se reportaron las actividades que se coordinaron de las tres unidades administrativas que dependen de la Dirección de Situación Patrimonial.
4. Se elaboraron 12 reportes, mediante los cuales se informó la realización de 631 investigaciones; 609 acuerdos de determinación y 576 IPRA por presunta responsabilidad administrativa en materia de situación patrimonial, evolución patrimonial y posible conflicto de interés a diputados, servidores públicos del Poder Legislativo y de elección popular municipal.



5. Se elaboraron 12 reportes, mediante los cuales se informó la emisión de 236 resoluciones; la notificación de 247 resoluciones ejecutoriadas; la publicación de 24 edictos por amonestación pública y el registro de 325 sanciones por faltas no graves en materia de situación patrimonial, evolución patrimonial y posible conflicto de interés a diputados, servidores públicos del Poder Legislativo y de elección popular municipal en la Plataforma Digital Estatal de la Secretaría Ejecutiva del Sistema Anticorrupción del Estado de México y Municipios (SESAEM).
6. Se elaboraron 12 oficios a fin de informar al Contralor del Poder Legislativo, las actividades relacionadas con la planeación y ejecución de auditorías y otras acciones de control.
7. Se realizaron 12 auditorías financieras, propiciando establecer plazos máximos para el registro de entradas y salidas en el Sistema de Almacén, elaborar un Programa Anual de Mantenimiento Preventivo del equipo de fotocopiado, implementar controles internos para validar que las cantidades de residuos sólidos urbanos recolectados, coincidan con las entregadas por el prestador de servicio y la designación de un responsable del cotejo de las lecturas del servicio de fotocopiado.
8. Se realizaron 31 acciones de control, promoviendo fortalecer el llenado de los oficios de comisión y formatos de gastos de servicios menores, tramitar los reembolsos respetando las fechas establecidas, la actualización del "Procedimiento levantamiento físico de inventario de almacenes", así como la actualización de oficios de asignación de funciones.
9. Se realizaron 14 auditorías de cumplimiento, propiciando la elaboración de una propuesta para actualizar el Manual General de Organización de la Secretaría de Administración y Finanzas y el Manual de Organización de la Contraloría, la elaboración de las propuestas para actualizar siete manuales de procedimientos, de unidades administrativas del Poder Legislativo, la emisión de una circular general para realizar la medición del clima laboral 2023, la revisión y actualización del Manual de Inducción del Poder Legislativo, así como elaborar una propuesta para actualizar el Reglamento Interno del Jardín de Niños Poder Legislativo.
10. Se realizaron 4 informes para difundir en los municipios la información relacionada a las funciones y actividades de la Contraloría, así como apoyar a las administraciones municipales en materia de capacitación a fin de informar al Contralor del Poder Legislativo y atender las necesidades de los ayuntamientos.
11. Se emitieron 4 reportes sobre la gestión de asuntos administrativos de la Contraloría, 110 de recursos materiales; 464 de recursos administrativos y 222 de recursos humanos; 63 de fondo revolvente, 70 mantenimientos del parque vehicular; se recibieron 14 mil 158 documentos por oficialía de partes, a fin de atender los requerimientos de las unidades administrativas de la Contraloría para su adecuado funcionamiento.
12. Se elaboraron 12 reportes donde se ejecutaron 18 mil 566 notificaciones a municipios, dependencias de gobierno y particulares.
13. Se elaboraron 4 reportes concernientes a los Resultados de la Revisión a la Estructura Orgánica y Salarial, primer semestre 2023 de 26 municipios; así como 4 reportes correspondientes a la elaboración de documentos de apoyo para la gestión municipal.
14. Se elaboraron 12 reportes del análisis y evaluación del plan de desarrollo municipal, y 165 elementos de apoyo para mantener actualizados a los servidores públicos municipales, esto basándose en actualizaciones estatales y federales, así como Gaceta del Gobierno y el Diario Oficial de la Federación.
15. Se elaboraron 12 reportes de auditorías financieras y de cumplimiento, a fin de informar a la Dirección de Auditoría Interna el estatus de las mismas.



16. Se elaboraron 4 reportes, en los que se informó el asesoramiento y realización de 42 actos de entrega-recepción de titulares de diversas unidades administrativas del Poder Legislativo del Estado de México.
17. Se elaboró un informe sobre la revisión del cumplimiento de dieciocho contratos de bienes inmuebles, que tiene en arrendamiento el Poder Legislativo.
18. Se elaboraron dos informes, en los que se dio cuenta de las revisiones físicas a los bienes muebles, realizadas a unidades administrativas de dos dependencias del Poder Legislativo, propiciando la actualización de 16 "Resguardos de bienes muebles".

GOBIERNO CAPAZ Y RESPONSABLE

01030402 SISTEMA ANTICORRUPCIÓN DEL ESTADO DE MÉXICO Y MUNICIPIOS

010304020204 INVESTIGACIÓN Y SANCIÓN DE FALTAS ADMINISTRATIVAS

PLEM

La finalidad del proyecto es determinar la existencia de faltas administrativas atribuibles a servidores públicos y particulares relacionados con hechos de corrupción, mediante un conjunto de acciones y métodos de investigación, que permitan calificar las conductas como faltas administrativas graves o no graves y emitir en su caso, un informe de presunta responsabilidad administrativa.

El Órgano Superior de Fiscalización del Estado de México realizó:

1. Uno de los instrumentos que utiliza el OSFEM para fincar responsabilidad administrativa por la comisión de faltas administrativas graves de servidores públicos y de particulares, vinculadas con estas faltas, es el Informe de Presunta Responsabilidad Administrativa y su presentación ante la autoridad substanciadora para el inicio del Procedimiento de Responsabilidad Administrativa. La unidad de Investigación realizó 4 informes indicando dentro de éstos la elaboración de 52 Informes de Presunta Responsabilidad Administrativa (IPRA), los cuales fueron promovidos ante la autoridad substanciadora y 166 seguimientos a los procedimientos de responsabilidad administrativa.
2. Una de las herramientas que utiliza el OSFEM para determinar la existencia o inexistencia de actos u omisiones que la Ley señale como faltas administrativas graves, son las investigaciones relacionadas con actuaciones de oficio, denuncias y aquellas que deriven de los resultados y observaciones determinadas por la ejecución de auditorías realizadas por las Auditorías Especiales del OSFEM. La Unidad de Investigación realizó 4 informes en los que se indica que se analizaron 239 expedientes y se iniciaron 69 investigaciones.

Por su parte la Contraloría del Poder Legislativo realizó:

3. Se elaboraron cuatro informes de las reuniones de evaluación con los jefes de las unidades administrativas; se analizaron los reportes de las actividades presentados por las unidades administrativas, en las cuales se elaboraron 9 mil 713 oficios, 7 mil 544 acuerdos, se determinaron 80 IPRA y se instrumentaron 532 actas. También se recibieron 6 mil 100 promociones que ingresaron por Oficialía de Partes; se emitieron 391 respuestas a solicitudes de antecedente de sanciones.
4. Se emitieron 24 reportes en los cuales se radicaron 178 expedientes a investigación, 17 expedientes a IPRA, 191 expedientes se determinaron con archivo y se instrumentaron dos programas preventivos durante 2023; sesiones y titulares. Teniendo en trámite un total de 124 expedientes de investigación y 76 expedientes de programas preventivos.



5. Se emitieron 12 reportes por la radicación a investigación de 201 expedientes, se determinaron a IPRA 27 expedientes, de archivo 147 expedientes (incluyendo expedientes de ejercicios anteriores) y se participó en 4 medios de impugnación que se promovieron en contra de los procedimientos.
6. Se emitieron 12 reportes por la radicación de 145 expedientes a investigación, se determinaron 102 expedientes (incluyendo expedientes de ejercicios anteriores) y se encuentran 73 en trámite, de los cuales 4 son de 2022 y 69 de 2023.
7. Se formularon 12 reportes sobre la elaboración de 39 acuerdos de admisión de IPRA, 1 mil 373 oficios para los servidores públicos presuntos responsables, autoridad Investigadora y tercer interesado y se emitieron 179 actas de audiencia inicial.
8. Se realizaron 12 reportes de capacitación consistentes en cinco videoconferencias por medio de la plataforma Zoom y siete presentaciones en materia de capacitación y asesoría en temas de control interno y desarrollo institucional y normatividad gubernamental, dirigidos a servidores públicos del Estado de México.
9. Se elaboraron 12 reportes con 32 cierres de instrucción, 275 oficios de notificación, 30 resoluciones y se substanciaron 7 medios de impugnación y participó en juicios derivados de las resoluciones; 14 amparos recibidos y 3 juicios contencioso administrativos recibidos.
10. Se elaboraron 12 reportes, en los que se informó la determinación del inicio de procedimiento a 322 presuntos responsables; la realización de 243 audiencias iniciales; y, la emisión de 254 acuerdos de abstención de iniciar Procedimiento de Responsabilidad Administrativa en materia de situación patrimonial, evolución patrimonial y posible conflicto de interés a diputados, servidores públicos del Poder Legislativo y de elección popular municipal.
11. Se elaboraron 15 reportes, en los que se informó las actividades preventivas para la presentación de las Declaraciones de Situación Patrimonial y de Intereses de los servidores públicos del Poder Legislativo, la recepción electrónica de 3 mil 195 declaraciones; la remisión a la Autoridad Investigadora de la Dirección de Situación Patrimonial, de la información respecto de 227 servidores públicos omisos en la presentación en tiempo de sus declaraciones; y la instauración de la evolución patrimonial, verificación patrimonial y algún posible conflicto de interés a 210 servidores públicos del Poder Legislativo.
12. Se emitieron 24 reportes en los cuales se radicaron 196 expedientes a investigación, 25 expedientes a IPRA, 213 expedientes (incluye expedientes de ejercicios anteriores) se determinaron con archivo y se instrumentaron dos programas preventivos durante 2023; sesiones y Titulares.

GOBIERNO CAPAZ Y RESPONSABLE

01030402 SISTEMA ANTICORRUPCIÓN DEL ESTADO DE MÉXICO Y MUNICIPIOS

010304020205 SUBSTANCIACIÓN Y APOYO LEGAL

PLEM

La finalidad del proyecto es contribuir a la observancia general de la Ley, en el ámbito de su competencia, mediante la substanciación del procedimiento de responsabilidad administrativa y la revisión y/o modificación de las bases jurídicas para la fiscalización superior.

1. El Acuerdo de Admisión del Informe de Presunta Responsabilidad, actividad fundamental que da inicio al Procedimiento de Responsabilidad Administrativa, que una vez emitido cita a las partes para el desahogo de la Audiencia Inicial y una vez concluida está en posibilidad de remitir los autos al Tribunal de Justicia Administrativa para la continuación del procedimiento hasta la emisión de la resolución que en derecho proceda. La Unidad de Asuntos Jurídicos realizó 4



- documentos en los que informa la admisión de 50 IPRA y a su vez se remitieron 28 expedientes al Tribunal de Justicia Administrativa una vez desahogadas las respectivas audiencias iniciales.
2. En 4 informes, se dio cuenta del número de notificaciones que el OSFEM diligenció con la finalidad de comunicar de manera oficial la información que emiten las unidades administrativas. Los notificadores adscritos al Departamento de Notificaciones, realizaron 19 mil 067 documentos de actos de notificación, los cuales se practicaron de manera personal, en oficinas públicas, estrados, edictos y exhortos.
 3. La Unidad de Asuntos Jurídicos realizó 4 informes donde representó legalmente al OSFEM ejerciendo acciones judiciales, civiles, penales, patrimoniales y contencioso-administrativas en todo asunto de su competencia, dando atención a 2 mil 780 folios que ingresaron a través del Departamento de Oficialía de Partes. Asimismo, proporcionó consultoría jurídica y substanció los Procedimientos de Responsabilidad Administrativa.
 4. Como parte del Comité Coordinador del Sistema Anticorrupción del Estado de México y Municipios, el OSFEM participó en sesiones ordinarias, extraordinarias y mesas de trabajo.
 5. El OSFEM a efecto de hacer cumplir sus determinaciones, impuso 102 multas (previo apercibimiento) en 2023. Debe resaltarse que en los requerimientos de obligaciones periódicas que el OSFEM realiza a las entidades fiscalizables, se anexa el soporte documental que deben presentar de manera pertinente, completa, veraz y oportuna y que además se les apercibe que, en caso de no presentarlo, o presentarlo fuera de los plazos y formas establecidas, se aplicará el medio de apremio correspondiente.
 6. La Unidad de Asuntos Jurídicos a través del Departamento de Normatividad y Seguimiento de Obligaciones Periódicas realizó 4 informes en los cuales se indicó el seguimiento a las acciones y procedimientos que derivaron del incumplimiento en la entrega de las obligaciones periódicas calendarizadas por el OSFEM, entre las que se encuentra la imposición de medios de apremio. En esta misma línea, se realizó el resguardo de 5 convenios de colaboración con diversas dependencias estatales y federales; así como un contrato.
 7. La Unidad de Asuntos Jurídicos realizó 4 informes a través de los cuales se informó del análisis, estudió y emisión de respuesta a 163 requerimientos asociados con autoridades administrativas, judiciales y jurisdiccionales de los tres órdenes de gobierno; se atendieron dos demandas de juicio de amparo, en la primera se consideró como autoridad responsable y se rindió el informe previo y justificado correspondiente, y en la segunda se consideró como autoridad vinculante y se rindió el informe requerido; se contestaron dos demandas referentes a dos juicios instaurados ante el Tribunal de Justicia Administrativa del Estado de México.
 8. El Departamento Contencioso y Apoyo Jurídico a través de 4 informes dio a conocer que no se presentó denuncia o querrela penal para la investigación de hechos probablemente constitutivos de delito.
 9. El OSFEM celebró convenios de colaboración con la Unidad Inteligente Financiera y la Unidad de Contabilidad Gubernamental de la Secretaría de Hacienda y Crédito Público, el Instituto de Seguridad Social del Estado de México y Municipios y un contrato para la adquisición, instalación y puesta en marcha de una planta de emergencia para el OSFEM.

GOBIERNO CAPAZ Y RESPONSABLE

01050205 PLANEACIÓN Y PRESUPUESTO BASADO EN RESULTADOS

010502050106 SEGUIMIENTO Y CONTROL PRESUPUESTAL

PLEM

Este proyecto tiene como finalidad mejorar la eficiencia del ejercicio del presupuesto y la calidad y oportunidad de los informes de avance programático y presupuestal, mediante la emisión y aplicación de



normas, lineamientos, disposiciones, sistemas de informática y apoyo técnico que permitan a las unidades responsables y ejecutoras cumplir en tiempo y forma con los reportes de avance y con lo establecido en la metodología del Presupuesto basado en Resultados.

1. Se emitieron 4 informes sobre la coordinación y dirección de procesos de planeación, organización y control de recursos humanos, materiales, tecnológicos y financieros (substanciación de procedimientos de adquisición, servicios y obra; análisis de información para conformación y evaluación de programas presupuestarios, elaboración de reportes y generación de información programática, presupuestal, contable y estadística; difusión de documentos y procedimientos administrativos, estructura orgánica y funcionalidad del Poder Legislativo; acciones para implementación e institucionalización de perspectiva de género; procesos de movimientos de personal, pago de nómina, servicios médicos, programas de aprendizaje del Jardín de Niños Poder Legislativo; obtención de ingresos presupuestales autorizados; procesos de requerimientos de recursos materiales e informáticos).
2. En cumplimiento con el objetivo y funciones de la Secretaría Particular, durante 2023 se elaboraron 16 reportes al titular de la Secretaría de Administración y Finanzas, referente a la organización y coordinación de actividades de la oficina; se recibieron, analizaron y turnaron para atención y seguimiento a 3 mil 556 peticiones de los legisladores, dependencias y unidades administrativas del Poder; se llevaron a cabo 20 sesiones de Junta Directiva de la SAF para coordinar y supervisar acciones que realiza la misma para el cumplimiento de compromisos contraídos.
3. Se generaron 4 reportes sobre la coordinación de los órganos colegiados, constituidos en la SAF, para la substanciación de procedimientos de adquisición, enajenación, arrendamiento de bienes, contratación de servicios y trabajos de obra; para lo cual se llevaron a cabo 183 sesiones del Comité de Adquisiciones y Servicios; 1 del Comité Interno de Obra, 9 del Comité de Arrendamientos, Adquisiciones de Inmuebles y Enajenaciones y 3 del Comité de Bienes Muebles e Inmuebles. Como Servidora Pública Habilitada de la SAF, en coordinación con las unidades administrativas de manera permanente se actualizó la información relativa a las obligaciones de transparencia (Ipomex) 46 comunes y 2 específicas previstas en la Ley de Transparencia y Acceso a la Información Pública del Estado de México y Municipios, y en general aquella de interés público; se atendieron 151 solicitudes de información pública recibidas en el Sistema de Acceso a la Información Mexiquense (Saimex) y 13 recursos de revisión.
4. Se realizaron 4 informes sobre la consolidación de información programática, presupuestal, financiera y estadística (avance programático-presupuestal e informe del comportamiento de indicadores; anteproyecto de presupuesto 2024; alineación y revisión de metas; recopilación, integración y análisis de información; avance y cumplimiento programático-presupuestal; integración y entrega de cuenta pública 2022; conciliación sistemática de las cuentas contables y presupuestales).
5. Se presentaron 17 reportes sobre el procesamiento de información programática-presupuestal (integración, análisis y registro sistemático de avance físico de metas; integración sistemática de fichas técnicas de avance de indicadores; elaboración de base de datos de actividades de dependencias para estadísticas; integración y registro del anteproyecto de presupuesto 2024).
6. Se desarrollaron 5 reportes de integración, registro y control del presupuesto de egresos e ingresos (atención y registro de solicitudes programáticas-presupuestales con documentación soporte; seguimiento y registro sistemático de la ejecución presupuestaria a fin de lograr la



- efectividad del gasto en las metas establecidas, integración y registro del anteproyecto de presupuesto 2024).
7. Se hicieron 8 reportes del procesamiento de transacciones expresadas en términos monetarios (integración y presentación de la cuenta pública 2022; inventarios físicos con almacenes; generación sistemática de pólizas de cuentas por pagar, diario y de egresos; conciliaciones sistemáticas de cuentas de activo, pasivo, patrimonio, gasto y presupuestales; emisión de estados financieros contables presupuestales mensuales).
 8. Se presentaron 4 informes sobre la coordinación de desarrollo administrativo, estructura orgánica, representación legal y resguardo del acervo documental.
 9. Con la finalidad de institucionalizar la perspectiva de género al interior del Poder Legislativo, la Unidad de Igualdad de Género y Erradicación de la Violencia promueve acciones, planes y programas transversales con perspectiva de género y enfoque de derechos humanos que fomenta la igualdad, la no discriminación y la erradicación de todas las formas de violencia. Cada 25 de mes, se generaron acciones en conmemoración del "Día Naranja"; se llevaron a cabo actividades para la profesionalización de las personas servidoras públicas mediante capacitación presencial y virtual en temas de género, derechos humanos y prevención de la violencia. A fin de promover la sensibilización, se desarrolló material digital para redes sociales del Poder Legislativo. En el marco de los "16 Días de Activismo contra la Violencia de Género" la Unidad coordinó a las dependencias y unidades administrativas del Poder Legislativo que colaboraron con diversas actividades a fin de consolidar el apoyo institucional en harás de prevención y erradicación de la violencia.
 10. Se aplicaron en su totalidad movimientos de personal; pago de nóminas y aguinaldo de diputados y de servidores públicos; capacitación de servidores públicos y actividades físicas; resguardo de inmuebles y seguridad del personal; consultas médicas solicitadas; atención a socios y préstamos de caja; así como las actividades programadas en el Jardín de Niños Poder Legislativo.
 11. Se alcanzaron las metas al 100%, realizando las actividades siguientes: movimientos de servidores públicos; reportes de aspectos de jornada de trabajo y apoyos en gastos funerarios; reportes de descuentos por incapacidad y licencias; reintegros de descuentos por justificación de inasistencias; reportes individuales de tiempos extraordinarios; reporte del premio de puntualidad mensual; reportes de integración y actualización de expedientes, así como de credencialización.
 12. Se cumplió al 100% con las actividades mediante el pago de nóminas de dieta y aguinaldo de diputados; nóminas de personal, aguinaldo y prima vacacional. Se realizaron reembolsos de gastos de servicios menores de las áreas administrativas y OSFEM; trámites del pago de Impuesto Estatal del 3% sobre nómina y cálculos correspondientes para el trámite de finiquitos y liquidaciones.
 13. Se capacitó a 753 servidores públicos en temas relacionados a sus actividades y áreas de trabajo (2 mil 132 documentos emitidos), así como para el mejoramiento de sus funciones y/o clima laboral. Se realizaron 181 activaciones físicas.
 14. Las metas alcanzadas se explican por la atención oportuna del servicio de seguridad en sesiones legislativas y eventos al interior del Recinto Legislativo; se atendieron y contuvieron manifestaciones y se dio seguimiento a fumigaciones y desinfecciones. Se realizaron recorridos en materia de protección civil en los inmuebles que conforman el Poder Legislativo; se entregaron en tiempo y forma las Actas de Verificación de la Comisión de Seguridad e Higiene del Poder Legislativo, ante la Secretaría del Trabajo y Previsión Social; asimismo, se supervisó el



- mantenimiento preventivo al Sistema de Alerta Sísmica por parte del Centro de Instrumentación y Registro Sísmico, A. C. (CIRES) de los inmuebles que cuentan con este sistema.
15. Se realizaron en los diferentes consultorios del Poder Legislativo, 13 mil 023 consultas, proporcionándoles tratamiento inicial.
 16. Se cumplió al 100% con las actividades realizando lo siguiente: transferencias electrónicas por concepto de préstamo y entrega de ahorro, listados de ahorradores, listados de deudores, impresión de pagarés, confirmación de cuentas CLABE, impresión de pólizas de egreso, oficios de trámite diversos y estados financieros.
 17. Se cumplió al 100% con las actividades y se lograron las metas establecidas en el Jardín de Niños Poder Legislativo con ceremonias, eventos internos, proyectos con los niños y padres de familia. Asimismo, se realizaron los Consejos Técnicos Escolares y los simulacros programados por parte de protección civil del Poder Legislativo; se suministraron oportunamente los insumos para la preparación de alimentos, así como la adquisición de bienes y servicios para la conservación y operación de las instalaciones y materiales tecnológicos para la impartición de cursos y realización de actividades.
 18. Se tramitaron 4 mil 378 requerimientos en materia de recursos materiales, servicios generales y apoyo logístico a eventos oficiales.
 19. Se atendieron 666 solicitudes de adquisiciones de bienes y servicios, mediante 580 acciones correspondientes a la adquisición de bienes y servicios, conforme adquisición directa y a través de fondo revolvente y 86 derivados de procedimientos de contratación mediante licitación pública nacional, invitación restringida y adjudicación directa. Se realizaron registros y controles de almacén mediante 5 mil 728 vales de salidas correspondientes del almacén general, papelería y consumibles de cómputo.
 20. Se asignó número de inventario a 1 mil 155 bienes de nueva adquisición; se solicitó a la Unidad de Información, Planeación, Programación y Evaluación baja contable de 2 mil 916 bienes por enajenación; se atendieron 657 solicitudes de asignación o reasignación en el sistema de bienes muebles en las dependencias y unidades administrativas del Poder Legislativo; se documentó, substanció y participó en el arrendamiento de 17 inmuebles para el ejercicio 2024.
 21. Se atendieron solicitudes de servicios recibidos de vehículos: 1 mil 291 mantenimientos preventivos; 703 correctivos; trámites administrativos de los vehículos: 327 verificaciones, 393 seguros, 393 tenencias, 471 servicios de traslado; 2 mil 770 registros de dotación de combustible; se realizaron 45 mil 776 cruces con el dispositivo electrónico TAG; se enajenaron 20 vehículos y una baja por siniestro.
 22. Se atendieron 44 servicios conforme al programa anual de servicios; se atendieron 3 mil 045 solicitudes de servicios vía telefónica; se llevaron a cabo 173 eventos foráneos; se realizaron diferentes adecuaciones y remodelaciones a oficinas en las dependencias del Poder Legislativo.
 23. Se programaron 48 menús; se atendió a 3 mil 548 comensales proporcionando 183 mil 004 servicios (desayuno, comida y cena); se proporcionaron bienes de consumo mediante 7 mil 635



- vales; se realizaron visitas de asesoría y seguimiento para obtención del Distintivo H y se obtuvo la certificación el 1 de diciembre de 2023.
24. Se apoyó con la logística en 38 sesiones legislativas, 363 comisiones y comités, 573 eventos culturales, 68 visitas guiadas, así mismo se brindó atención en diferentes reuniones; se elaboraron y diseñaron documentos que se requirieron para el desarrollo de los eventos.
 25. Los recursos financieros se administraron y efectuaron en tiempo y forma, en coordinación con los departamentos de la Dirección de Finanzas.
 26. Se invirtió el recurso disponible del Poder Legislativo, así como elaboración mensual de conciliaciones bancarias.
 27. Se elaboraron pólizas de ingreso y pago a proveedores.
 28. Se gestionaron los ingresos.
 29. Durante el ejercicio fiscal 2023 se desarrollaron diferentes aplicaciones a través del uso de herramientas tecnológicas, además de realizarse modificaciones y desarrollo de sistemas, entre los que destaca el módulo de administración de firma electrónica de las y los diputados, que tiene la finalidad de agilizar los trámites relativos a las iniciativas que se generen. Por otro lado, y con el propósito de seguir contribuyendo con el intercambio de datos para evitar la corrupción, se iniciaron los trabajos para la implementación del módulo denominado APIS6 junto con la Secretaría Ejecutiva del Sistema Estatal Anticorrupción cuya finalidad es proporcionar información del proceso de licitaciones a la Plataforma Digital Estatal. Adicional, se realizaron modificaciones al sistema de Documentación Digital, agregando un nuevo módulo para la gestión y clasificación del archivo documental, de acuerdo a las necesidades de la clasificación de archivos. En el marco de las actividades del día naranja se desarrolló un aplicativo de experiencia inmersiva, a través del uso de herramientas tecnológicas, con la finalidad de reforzar la igualdad y erradicar la violencia de género. Por otro lado, se desarrolló e implementó el Sistema de pastilleo cuya función consiste en llevar el control del stock, entradas y salidas de medicamento, con los que cuenta el servicio médico de este Poder Legislativo.
 30. Se ejecutaron 2 mil 422 servicios a los sistemas: 856 mantenimientos, correcciones, actualizaciones y desarrollo de nuevas funciones, y 1 mil 566 respaldos de información de base de datos locales y en la nube, dichos servicios permiten hacer más eficientes los recursos tecnológicos con los que se cuenta.
 31. Se brindaron 1 mil 973 servicios: 613 apoyos con equipo de video-proyección a eventos foráneos e internos de las fracciones parlamentarias; 979 diseños para impresiones y publicaciones de imagen y video, además de impresiones de diversos documentos y 381 actualizaciones a portales de internet del Poder.
 32. Se realizaron 1 mil 557 acciones de servicios de infraestructura informática y telecomunicaciones: 576 relacionadas con servicios de internet y 981 mantenimientos correctivos y preventivos a hardware y software.
 33. Se realizaron 4 reportes sobre la elaboración y actualización de normativa, como fue, la actualización de: 1 manual general de organización; 36 manuales de procedimientos; 14 firmas al catálogo de las personas servidoras públicas; Guía Técnica para la Elaboración de Manuales de Procedimientos; Políticas de Acceso y Uso al Servicio de Comedor del Poder Legislativo del Estado de México; Manual de Inducción del Poder Legislativo, así como, la elaboración de: Calendario de labores 2024; Políticas para la Administración, Funcionamiento y Uso de las Salas de Lactancia del Poder Legislativo del Estado de México; Criterios para la Integración, Identificación y Organización de Expedientes en los Archivos de Trámite del Poder Legislativo del Estado de México; Políticas de Operación y Uso de Equipos de Videovigilancia del Poder



Legislativo del Estado de México; y 282 señalizaciones institucionales a oficinas de diputadas y diputados y dependencias del Poder Legislativo.

34. En espera de que el Consejo Estatal de Archivos y Administración de Documentos establezca las bases para la creación y usos de sistemas automatizados para la gestión documental y administración de archivos de acuerdo a la Ley de Archivos y Administración de Documentos del Estado de México y Municipios.
35. Se presentaron 4 reportes sobre asuntos jurídicos tramitados en representación de las dependencias del Poder Legislativo: 269 representaciones, 84 asesorías, 59 trámites administrativos y 174 contratos.
36. Se emitieron 4 reportes sobre la administración, conservación y custodia del patrimonio documental del Poder Legislativo: 2 mil 118 expedientes consultados, 93 asesorías a unidades administrativas y recepción de 351 cajas con documentación.

GOBIERNO CAPAZ Y RESPONSABLE

01080401 Transparencia

010804010101 VINCULACIÓN CIUDADANA CON LA ADMINISTRACIÓN PÚBLICA

PLEM

Este proyecto tiene como objetivo mantener una estrecha vinculación con los Sujetos Obligados para atender requerimientos de información y orientación sobre los trámites y solicitudes de servicios, con el fin de que la ciudadanía tenga los suficientes medios para acceder a la información, procesos de transparencia y respetando el derecho a la privacidad de sus datos personales.

1. Se tramitaron 741 solicitudes de acceso a la información, así como 16 solicitudes de ejercicio de derechos de acceso, rectificación, cancelación y oposición (ARCO).
2. Se tramitaron 102 recursos de revisión interpuestos en contra de la respuesta a solicitudes de acceso a la información.
3. Se realizó la actualización de 78 cédulas de bases de datos personales ante el Instituto de Transparencia, Acceso a la Información Pública y Protección de Datos Personales del Estado de México y Municipios.
4. Se giraron 24 oficios a servidores públicos habilitados de las dependencias del Poder Legislativo, solicitando informar a la Unidad de Información sobre actualizaciones en el Ipomex de Obligaciones de Transparencia que les corresponden.



VIII. ANEXOS ESTABLECIDOS EN DIFERENTES ORDENAMIENTOS - CONAC

a. RELACIÓN DE BIENES INMUEBLES QUE COMPONEN SU PATRIMONIO

| Relación de Bienes Inmuebles que Componen su Patrimonio Cuenta Pública al 31 de diciembre de 2023 (Miles de pesos) Ente público: Poder Legislativo del Estado de México | | |
|---|---------------------------------|-------------------|
| Código | Descripción de bienes inmuebles | * Valor en libros |
| | Terrenos | 71,103.8 |
| | Edificios no habitacionales | 148,439.6 |
| | Total | 219,543.4 |

b. RELACIÓN DE BIENES MUEBLES QUE COMPONEN SU PATRIMONIO

| Relación de Bienes Muebles que Componen su Patrimonio Cuenta Pública al 31 de diciembre 2023 (Miles de pesos) Ente público: Poder Legislativo del Estado de México | | |
|--|---|------------------|
| Código | Descripción de bienes muebles | Valor en libros |
| | Mobiliario y equipo de administración | 139,073.0 |
| | Mobiliario y equipo educacional y recreativo | 20,128.1 |
| | Equipo e instrumental médico y de laboratorio | 219.6 |
| | Vehículos y equipo de transporte | 96,192.8 |
| | Maquinaria, otros equipos y herramientas | 23,169.6 |
| | Total | 278,783.1 |

c. RELACIÓN DE CUENTAS BANCARIAS PRODUCTIVAS ESPECÍFICAS

| Poder Legislativo del Estado de México Cuenta pública al 31 de diciembre de 2023 Relación de Cuentas Bancarias Productivas Específicas | | |
|--|-----------------------------|------------------|
| Fondo, programa o convenio | Datos de la cuenta bancaria | |
| | Institución bancaria | Número de cuenta |
| Convenio de colaboración de la Secretaría de Hacienda y Crédito Público con el Estado Libre y Soberano de México para capacitación y profesionalización en materia de armonización contable de los servidores públicos adscritos a las unidades administrativas que deben adoptar e implementaren la Ley General de Contabilidad Gubernamental y las disposiciones emitidas por el Consejo Nacional de Armonización Contable, que permitan el cumplimiento de la armonización contable y la modernización de tecnologías de la información y comunicaciones. | BBVA | 353 |



IX. FORMATOS PARA EL CUMPLIMIENTO DE LA LEY DE DISCIPLINA FINANCIERA DE LAS ENTIDADES FEDERATIVAS Y LOS MUNICIPIOS

a. ESTADO DE SITUACIÓN FINANCIERA DETALLADO

| Poder Legislativo del Estado de México | | | | | |
|--|-----------|-----------|--|-----------|-----------|
| Estado de Situación Financiera Detallado - LDF | | | | | |
| Al 31 de diciembre de 2023 y 2022 | | | | | |
| (Cifras en miles de pesos) | | | | | |
| Concepto | 2023 | 2022 | Concepto | 2023 | 2022 |
| ACTIVO | | | PASIVO | | |
| Activo Circulante | | | Pasivo circulante | | |
| a. Efectivo y equivalentes (a=a1+a2+a3+a4+a5+a6+a7) | 11,613.6 | 1,895.6 | a. Cuentas por pagar a corto plazo (a=a1+a2+a3+a4+a5+a6+a7+a8+a9) | 194,724.7 | 139,269.2 |
| a1) Efectivo | 255.5 | 150.0 | a1) Servicios personales por pagar a corto plazo | | |
| a2) Bancos/tesorería | 11,358.1 | 1,745.6 | a2) Proveedores por pagar a corto plazo | | |
| a3) Bancos/dependencias y otros | | | a3) Contratistas por obras públicas por pagar a corto plazo | | |
| a4) Inversiones temporales (hasta 3 meses) | | | a4) Participaciones y aportaciones por pagar a corto plazo | | |
| a5) Fondos con afectación específica | | | a5) Transferencias otorgadas por pagar a corto plazo | | |
| a6) Depósitos de fondos de terceros en garantía y/o administración | | | a6) Intereses, comisiones y otros gastos de la deuda pública por pagar a corto plazo | | |
| a7) Otros efectivos y equivalentes | | | a7) Retenciones y contribuciones por pagar a corto plazo | 0.0 | 2.8 |
| b. Derechos a recibir efectivo o equivalentes (b=b1+b2+b3+b4+b5+b6+b7) | 279,962.6 | 227,606.3 | a8) Devoluciones de la ley de ingresos por pagar a corto plazo | | |
| b1) Inversiones financieras de corto plazo | 251,819.6 | 199,606.2 | a9) Otras cuentas por pagar a corto plazo | 194,724.7 | 139,266.4 |
| b2) Cuentas por cobrar a corto plazo | 28,143.0 | 28,000.0 | b. Documentos por pagar a corto plazo (b=b1+b2+b3) | 0.0 | 0.0 |
| b3) Deudores diversos por cobrar a corto plazo | 0.0 | 0.0 | b1) Documentos comerciales por pagar a corto plazo | | |
| b4) Ingresos por recuperar a corto plazo | | | b2) Documentos con contratistas por obras públicas por pagar a corto plazo | | |
| b5) Deudores por anticipos de la tesorería a corto plazo | | | b3) Otros documentos por pagar a corto plazo | | |
| b6) Préstamos otorgados a corto plazo | | | c. Porción a corto plazo de la deuda pública a largo plazo (c=c1+c2) | 0.0 | 0.0 |
| b7) Otros derechos a recibir efectivo o equivalentes a corto plazo | | | c1) Porción a corto plazo de la deuda pública | | |
| c. Derechos a recibir bienes o servicios (c=c1+c2+c3+c4+c5) | 0.0 | 0.0 | c2) Porción a corto plazo de arrendamiento financiero | | |
| c1) Anticipo a proveedores por adquisición de bienes y prestación de servicios a corto plazo | | | d. Títulos y valores a corto plazo | | |
| c2) Anticipo a proveedores por adquisición de bienes inmuebles y muebles a corto plazo | | | e. Pasivos diferidos a corto plazo (e=e1+e2+e3) | 0.0 | 0.0 |
| c3) Anticipo a proveedores por adquisición de bienes intangibles a corto plazo | | | e1) Ingresos cobrados por adelantado a corto plazo | | |
| c4) Anticipo a contratistas por obras públicas a corto plazo | | | e2) Intereses cobrados por adelantado a Corto Plazo | | |
| c5) Otros derechos a recibir bienes o servicios a corto plazo | | | e3) Otros pasivos diferidos a corto plazo | | |
| d. Inventarios (d=d1+d2+d3+d4+d5) | 0.0 | 0.0 | f. Fondos y bienes de terceros en garantía y/o administración a corto plazo (f=f1+f2+f3+f4+f5+f6) | 0.0 | 0.0 |
| d1) Inventario de mercancías para venta | | | f1) Fondos en garantía a corto plazo | | |
| d2) Inventario de mercancías terminadas | | | f2) Fondos en administración a corto plazo | | |
| d3) Inventario de mercancías en proceso de elaboración | | | f3) Fondos contingentes a corto plazo | | |
| d4) Inventario de materias primas, materiales y suministros para producción | | | f4) Fondos de fideicomisos, mandatos y contratos análogos a corto plazo | | |
| d5) Bienes en tránsito | | | f5) Otros fondos de terceros en garantía y/o administración a corto plazo | | |
| e. Almacenes | | | f6) Valores y bienes en garantía a corto plazo | | |
| f. Estimación por pérdida o deterioro de activos circulantes (f=f1+f2) | 0.0 | 0.0 | g. Provisiones a corto plazo (g=g1+g2+g3) | 0.0 | 0.0 |
| f1) Estimaciones para cuentas incobrables por derechos a recibir efectivo o equivalentes | | | g1) Provisión para demandas y juicios a corto plazo | | |
| f2) Estimación por deterioro de inventarios | | | g2) Provisión para contingencias a corto plazo | | |
| g. Otros activos circulantes (g=g1+g2+g3+g4) | 0.0 | 0.0 | g3) Otras provisiones a corto plazo | | |
| g1) Valores en garantía | | | h. Otros pasivos a corto plazo (h=h1+h2+h3) | 0.0 | 0.0 |
| g2) Bienes en garantía (excluye depósitos de fondos) | | | h1) Ingresos por clasificar | | |
| g3) Bienes derivados de embargos, decomisos, aseguramientos y dación en pago | | | h2) Recaudación por participar | | |
| g4) Adquisición con fondos de terceros | | | h3) Otros pasivos circulantes | | |
| IA. Total de activos circulantes (IA=a+b+c+d+e+f+g) | 291,576.2 | 229,501.9 | IIA. Total de pasivos circulantes (IIA=a+b+c+d+e+f+g+h) | 194,724.7 | 139,269.2 |
| activo no circulante | | | Pasivo no circulante | | |
| a. Inversiones financieras a largo plazo | | | a. Cuentas por pagar a largo plazo | | |
| b. Derechos a recibir efectivo o equivalentes a largo plazo | | | b. Documentos por pagar a largo plazo | | |
| c. Bienes inmuebles, infraestructura y construcciones en proceso | 219,543.4 | 219,556.7 | c. Deuda pública a largo plazo | | |
| d. Bienes muebles | 278,783.1 | 272,460.2 | d. Pasivos diferidos a largo plazo | | |
| e. Activos intangibles | | | e. Fondos y bienes de terceros en garantía y/o en administración a largo plazo | | |
| f. Depreciación, deterioro y amortización acumulada de bienes | -95,969.1 | -88,529.8 | f. Provisiones a largo plazo | | |
| g. Activos diferidos | 0.0 | 0.0 | | | |
| h. Estimación por pérdida o deterioro de activos no circulantes | | | | | |
| i. Otros activos no circulantes | | | | | |
| IB. Total de activos no circulantes (IB=a+b+c+d+e+f+g+h+i) | 402,357.4 | 403,487.1 | IIIB. Total de pasivos no circulantes (IIIB=a+b+c+d+e+f) | 0.0 | 0.0 |
| I. Total del activo (I = IA + IB) | 693,933.6 | 632,989.0 | II. Total del pasivo (II=IIA+IIIB) | 194,724.7 | 139,269.2 |



| Poder Legislativo del Estado de México | | | | | |
|---|-------------|-------------|--|------------------|------------------|
| Estado de Situación Financiera Detallado - LDF | | | | | |
| Al 31 de diciembre de 2023 y 2022 | | | | | |
| (Cifras en miles de pesos) | | | | | |
| Concepto | 2023 | 2022 | Concepto | 2023 | 2022 |
| | | | HACIENDA PÚBLICA/PATRIMONIO | | |
| | | | IIIA. Hacienda pública / Patrimonio contribuido (IIIA=a+b+c) | 268,021.8 | 275,613.9 |
| | | | a. Aportaciones | 268,021.8 | 275,613.9 |
| | | | b. Donaciones de capital | | |
| | | | c. Actualización de la hacienda pública / Patrimonio | | |
| | | | IIIB. Hacienda pública / Patrimonio generado (IIIB=a+b+c+d+e) | 231,187.1 | 218,105.9 |
| | | | a. Resultados del ejercicio (ahorro/ desahorro) | 23,350.7 | 32,685.0 |
| | | | b. Resultados de ejercicios anteriores | 207,836.4 | 185,420.9 |
| | | | c. Revalúos | | |
| | | | d. Reservas | | |
| | | | e. Rectificaciones de resultados de ejercicios anteriores | | |
| | | | IIIC. Exceso o insuficiencia en la actualización de la hacienda pública / Patrimonio (IIIC=a+b) | 0.0 | 0.0 |
| | | | a. Resultado por posición monetaria | | |
| | | | b. Resultado por tenencia de activos no monetarios | | |
| | | | III. Total hacienda pública / Patrimonio (II=IIIA+IIIB+IIIC) | 499,208.9 | 493,719.8 |
| | | | IV. Total del pasivo y hacienda pública / Patrimonio (IV=II+III) | 693,933.6 | 632,989.0 |



b. INFORME ANALÍTICO DE LA DEUDA PÚBLICA Y OTROS PASIVOS

| Poder Legislativo del Estado de México Informe Analítico de la Deuda Pública y Otros Pasivos - LDF Al 31 de diciembre de 2022 y 2023 (Miles de pesos) | | | | | | | |
|---|--------------------------------------|-------------------------------|--------------------------------|--|---------------------------------------|-----------------------------------|--|
| Denominación de la deuda pública y otros pasivos (c) | Saldo al 31 de diciembre de 2022 (d) | Disposiciones del período (e) | Amortizaciones del Período (f) | Revaluaciones, reclasificaciones y otros ajustes (g) | Saldo final del período (h) h=d+e-f+g | Pago de intereses del período (i) | Pago de comisiones y demás costos asociados durante el período (j) |
| 1. Deuda pública (1=A+B) | 0.0 | 0.0 | 0.0 | 0.0 | 0.0 | | |
| A. Corto plazo (A=a1+a2+a3) | 0.0 | 0.0 | 0.0 | 0.0 | 0.0 | | |
| a1) Instituciones de crédito | | | | | | | |
| a2) Títulos y valores | | | | | | | |
| a3) Arrendamientos financieros | | | | | | | |
| B. Largo plazo (B=b1+b2+b3) | 0.0 | 0.0 | 0.0 | 0.0 | 0.0 | | |
| b1) Instituciones de crédito | | | | | | | |
| b2) Títulos y valores | | | | | | | |
| b3) Arrendamientos financieros | | | | | | | |
| 2. Otros pasivos | 139,269.2 | | | | 194,724.7 | | |
| 3. Total de la deuda pública y otros pasivos (3=1+2) | 139,269.2 | 0.0 | 0.0 | 0.0 | 194,724.7 | | |
| 4. Deuda contingente 1 (informativo) | 0.0 | 0.0 | 0.0 | 0.0 | 0.0 | | |
| A. Deuda contingente 1 | | | | | | | |
| B. Deuda contingente 2 | | | | | | | |
| C. Deuda contingente XX | | | | | | | |
| 5. Valor de instrumentos bono cupón cero 2 (informativo) | 0.0 | 0.0 | 0.0 | 0.0 | 0.0 | | |
| A. Instrumento bono cupón cero 1 | | | | | | | |
| B. Instrumento bono cupón cero 2 | | | | | | | |
| C. Instrumento bono cupón cero XX | | | | | | | |

1 Se refiere a cualquier Financiamiento sin fuente o garantía de pago definida, que sea asumida de manera solidaria o subsidiaria por las Entidades Federativas con sus Municipios, organismos descentralizados y empresas de participación estatal mayoritaria y fideicomisos, locales o municipales, y por los Municipios con sus respectivos organismos descentralizados y empresas de participación municipal mayoritaria.

2 Se refiere al valor del Bono Cupón Cero que respalda el pago de los créditos asociados al mismo (Activo).

| Obligaciones a corto plazo (k) | Monto contratado (l) | Plazo pactado (m) | Tasa de interés (n) | Comisiones y costos relacionados (o) | Tasa efectiva (p) |
|--|----------------------|-------------------|---------------------|--------------------------------------|-------------------|
| 6. Obligaciones a corto plazo (informativo) | | | | | |
| A. Crédito 1 | | | | | |
| B. Crédito 2 | | | | | |
| C. Crédito XX | | | | | |



C. INFORME ANALÍTICO DE OBLIGACIONES DIFERENTES DE FINANCIAMIENTOS

| Poder Legislativo del Estado de México Informe Analítico de Obligaciones Diferentes de Financiamientos Al 31 de diciembre de 2023 (Miles de pesos) | | | | | | | | | | |
|---|------------------------|---|--------------------------|-----------------------------------|-------------------|--|---|---|---|--|
| Denominación de las obligaciones diferentes de financiamiento (c) | Fecha del contrato (d) | Fecha de inicio de operación del proyecto (e) | Fecha de vencimiento (f) | Monto de la inversión pactado (g) | Plazo pactado (h) | Monto promedio mensual del pago de la contraprestación (i) | Monto promedio mensual del pago de la contraprestación correspondiente al pago de inversión (j) | Monto Pagado de la Inversión al 31 de diciembre de 2023 (k) | Monto Pagado de la Inversión Actualizado al 31 de diciembre de 2023 (l) | Saldo Pendiente por Pagar de la Inversión al 31 de diciembre de 2023 (m = g - l) |
| A. Asociaciones público privadas (APP) (A=a+b+c+d) | | | | 0.0 | | 0.0 | 0.0 | | | 0.0 |
| a) APP 1 | | | | | | | | | | 0.0 |
| b) APP 2 | | | | | | | | | | 0.0 |
| c) APP 3 | | | | | | | | | | 0.0 |
| d) APP xx | | | | | | | | | | 0.0 |
| B. Otros instrumentos (B=a+b+c+d) | | | | 0.0 | | 0.0 | 0.0 | | | 0.0 |
| a) Otro instrumento 1 | | | | | | | | | | 0.0 |
| b) Otro instrumento 2 | | | | | | | | | | 0.0 |
| c) Otro instrumento 3 | | | | | | | | | | 0.0 |
| d) Otro instrumento XX | | | | | | | | | | 0.0 |
| C. Total de obligaciones diferentes de financiamiento (C=A+B) | | | | 0.0 | | 0.0 | 0.0 | | | 0.0 |

No aplica



d. BALANCE PRESUPUESTARIO

| Poder Legislativo del Estado de México | | | |
|---|------------------------|--------------------|-----------------------|
| Balance Presupuestario - LDF | | | |
| Del 1 de enero al 31 de diciembre de 2023 | | | |
| (Miles de pesos) | | | |
| Concepto | Estimado / Aprobado | Devengado | Recaudado / Pagado |
| A. Ingresos Totales (A=A1+A2+A3) | 1,973,488.0 | 1,980,022.6 | 1,980,022.6 |
| A1. Ingresos de libre disposición | 1,973,488.0 | 1,979,472.6 | 1,979,472.6 |
| A2. Transferencias federales etiquetadas | | 550.0 | 550.0 |
| A3. Financiamiento neto | | | |
| B. Egresos presupuestarios¹ (B=B1+B2) | 1,973,488.0 | 1,973,732.7 | 1,973,732.7 |
| B1. Gasto no etiquetado (sin incluir amortización de la deuda pública) | 1,973,488.0 | 1,973,182.7 | 1,973,182.7 |
| B2. Gasto etiquetado (sin incluir amortización de la deuda pública) | | 550.0 | 550.0 |
| C. Remanentes del ejercicio anterior (C=C1+C2) | | 0.0 | 0.0 |
| C1. Remanentes de ingresos de libre disposición aplicados en el período | | | 0.0 |
| C2. Remanentes de transferencias federales etiquetadas aplicados en el período | | | |
| I. Balance presupuestario (I = A-B+C) | 0.0 | 6,289.9 | 6,289.9 |
| II. Balance presupuestario sin financiamiento neto (II=I-A3) | 0.0 | 6,289.9 | 6,289.9 |
| III. Balance presupuestario sin financiamiento neto y sin remanentes del ejercicio anterior (III=II-C) | 0.0 | 6,289.9 | 6,289.9 |
| Concepto | Aprobado | Devengado | Pagado |
| E. Intereses, comisiones y gastos de la deuda (E=E1+E2) | 0.0 | 0.0 | 0.0 |
| E1. Intereses, comisiones y gastos de la deuda con gasto no etiquetado | | | |
| E2. Intereses, comisiones y gastos de la deuda con gasto etiquetado | | | |
| IV. Balance primario (IV=III+E) | 0.0 | 6,289.9 | 6,289.9 |
| Concepto | Estimado/ Aprobado | Devengado | Recaudado / Pagado |
| F. Financiamiento (F=F1+F2) | 0.0 | 0.0 | 0.0 |
| F1. Financiamiento con fuente de pago de ingresos de libre disposición | | | |
| F2. Financiamiento con fuente de pago de transferencias federales etiquetadas | | | |
| G. Amortización de la deuda (G=G1+G2) | 0.0 | 0.0 | 0.0 |
| G1. Amortización de la deuda pública con gasto no etiquetado | | | |
| G2. Amortización de la deuda pública con gasto etiquetado | | | |
| A3. Financiamiento neto (A3=F-G) | 0.0 | 0.0 | 0.0 |
| Concepto | Estimado/ Aprobado | Devengado | Recaudado / Pagado |
| A1. Ingresos de libre disposición | 1,973,488.0 | 1,979,472.6 | 1,979,472.6 |
| A3.1 Financiamiento neto con fuente de pago de ingresos de libre disposición (A3.1=F1-G1) | 0.0 | 0.0 | 0.0 |
| F1. Financiamiento con fuente de pago de ingresos de libre disposición | | 0.0 | 0.0 |
| G1. Amortización de la deuda pública con gasto no etiquetado | | | |
| B1. Gasto no etiquetado (sin incluir amortización de la deuda pública) | 1,973,488.0 | 1,973,182.7 | 1,973,182.7 |
| C1. remanentes de ingresos de libre disposición aplicados en el período | | 0.0 | 0.0 |
| V. Balance presupuestario de recursos disponibles (V=A1+A3.1-B1+C1) | 0.0 | 6,289.9 | 6,289.9 |
| VI. Balance presupuestario de recursos disponibles sin financiamiento neto (VI=V-A3.1) | 0.0 | 6,289.9 | 6,289.9 |
| Concepto | Estimado/ Aprobado | Devengado | Recaudado / Pagado |
| A2. Transferencias federales etiquetadas | 0.0 | 550.0 | 550.0 |
| A3.2 Financiamiento neto con fuente de pago de transferencias federales etiquetadas (A3.2=F2-G2) | 0.0 | 0.0 | 0.0 |
| F2. Financiamiento con fuente de pago de transferencias federales etiquetadas | | | |
| G2. Amortización de la deuda pública con gasto etiquetado | | | |
| B2. Gasto etiquetado (sin incluir amortización de la deuda pública) | 0.0 | 550.0 | 550.0 |
| C2. Remanentes de transferencias federales etiquetadas aplicados en el período | | | |
| VII. Balance presupuestario de recursos etiquetados (VII=A2+A3.2-B2+C2) | 0.0 | 0.0 | 0.0 |
| VIII. Balance presupuestario de recursos etiquetados sin financiamiento neto (VIII=VII-A3.2) | 0.0 | 0.0 | 0.0 |



e. ESTADO ANALÍTICO DE INGRESOS DETALLADO

| Poder Legislativo del Estado de México | | | | | | |
|---|--------------------|--------------------------------|--------------------|--------------------|--------------------|----------------|
| Estado Analítico de Ingresos Detallado - LDF | | | | | | |
| Del 1 de enero al 31 de diciembre de 2023 | | | | | | |
| (Miles de pesos) | | | | | | |
| Concepto | Ingreso | | | | | Diferencia |
| | Estimado | Ampliaciones/ (Reducciones) | Modificado | Devengado | Recaudado | |
| Ingresos de libre disposición | | | 0.0 | | | 0.0 |
| A. Impuestos | | | 0.0 | | | 0.0 |
| B. Cuotas y aportaciones de seguridad social | | | 0.0 | | | 0.0 |
| C. Contribuciones de mejoras | | | 0.0 | | | 0.0 |
| D. Derechos | | | 0.0 | | | 0.0 |
| E. Productos | | | 0.0 | | | 0.0 |
| F. Aprovechamientos | | | 0.0 | | | 0.0 |
| G. Ingresos por ventas de bienes y servicios | | | 0.0 | | | 0.0 |
| H. Participaciones | 0.0 | 0.0 | 0.0 | 0.0 | 0.0 | 0.0 |
| (H=h1+h2+h3+h4+h5+h6+h7+h8+h9+h10+h11) | | | | | | |
| h1) Fondo general de participaciones | | | 0.0 | | | 0.0 |
| h2) Fondo de fomento municipal | | | 0.0 | | | 0.0 |
| h3) Fondo de fiscalización y recaudación | | | 0.0 | | | 0.0 |
| h4) Fondo de compensación | | | 0.0 | | | 0.0 |
| h5) Fondo de extracción de hidrocarburos | | | 0.0 | | | 0.0 |
| h6) Impuesto Especial sobre Producción y Servicios | | | 0.0 | | | 0.0 |
| h7) 0.136% de la recaudación federal participable | | | 0.0 | | | 0.0 |
| h8) 3.17% sobre extracción de petróleo | | | 0.0 | | | 0.0 |
| h9) Gasolinas y diésel | | | 0.0 | | | 0.0 |
| h10) Fondo del Impuesto Sobre la Renta | | | 0.0 | | | 0.0 |
| h11) Fondo de estabilización de los ingresos de las entidades federativas | | | 0.0 | | | 0.0 |
| I. Incentivos derivados de la colaboración fiscal | 0.0 | 0.0 | 0.0 | 0.0 | 0.0 | 0.0 |
| (I=i1+i2+i3+i4+i5) | | | | | | |
| i1) Tenencia o uso de vehículos | | | 0.0 | | | 0.0 |
| i2) Fondo de compensación ISAN | | | 0.0 | | | 0.0 |
| i3) Impuesto sobre automóviles nuevos | | | 0.0 | | | 0.0 |
| i4) Fondo de compensación de repecos-intermedios | | | 0.0 | | | 0.0 |
| i5) Otros incentivos económicos | | | 0.0 | | | 0.0 |
| J. Transferencias | 1,943,488.0 | 0 | 1,943,488.0 | 1,943,488.0 | 1,943,488.0 | 0.0 |
| K. Convenios | 0.0 | 0.0 | 0.0 | 0.0 | 0.0 | 0.0 |
| k1) Otros convenios y subsidios | | | 0.0 | | | 0.0 |
| L. Otros ingresos de libre disposición (L=l1+l2) | 30,000.0 | 0.0 | 30,000.0 | 35,984.6 | 35,984.6 | 5,984.6 |
| l1) Participaciones en ingresos locales | | | 0.0 | | | 0.0 |
| l2) Otros ingresos de libre disposición | 30,000.0 | | 30,000.0 | 35,984.6 | 35,984.6 | 5,984.6 |
| I. Total de Ingresos de Libre Disposición | 1,973,488.0 | 0.0 | 1,973,488.0 | 1,979,472.6 | 1,979,472.6 | 5,984.6 |
| (I=A+B+C+D+E+F+G+H+I+J+K+L) | | | | | | |
| Ingresos Excedentes de Ingresos de Libre Disposición | | | 0.0 | | | 0.0 |



| Poder Legislativo del Estado de México Estado Analítico de Ingresos Detallado - LDF Del 1 de enero al 31 de diciembre de 2023 (Miles de pesos) | | | | | | |
|--|--------------------|--------------------------------|--------------------|--------------------|--------------------|----------------|
| Concepto | Ingreso | | | | | Diferencia |
| | Estimado | Ampliaciones/ (Reducciones) | Modificado | Devengado | Recaudado | |
| Transferencias Federales Etiquetadas | | | 0.0 | | | 0.0 |
| A. Aportaciones (A=a1+a2+a3+a4+a5+a6+a7+a8) | 0.0 | 0.0 | 0.0 | 0.0 | 0.0 | 0.0 |
| a1) Fondo de aportaciones para la nómina educativa y gasto operativo | | | 0.0 | | | 0.0 |
| a2) Fondo de aportaciones para los servicios de salud | | | 0.0 | | | 0.0 |
| a3) Fondo de aportaciones para la infraestructura social | | | 0.0 | | | 0.0 |
| a4) Fondo de aportaciones para el fortalecimiento de los municipios y de las demarcaciones territoriales de la Ciudad de México | | | 0.0 | | | 0.0 |
| a5) Fondo de aportaciones múltiples | | | 0.0 | | | 0.0 |
| a6) Fondo de aportaciones para la educación tecnológica y de adultos | | | 0.0 | | | 0.0 |
| a7) Fondo de aportaciones para la seguridad pública de los estados y del distrito federal | | | 0.0 | | | 0.0 |
| a8) Fondo de aportaciones para el fortalecimiento de las entidades federativas | | | 0.0 | | | 0.0 |
| B. Convenios (B=b1+b2+b3+b4) | 0.0 | 550.0 | 550.0 | 550.0 | 550.0 | 550.0 |
| b1) Convenios de protección social en salud | | | 0.0 | | | 0.0 |
| b2) Convenios de descentralización | | | 0.0 | | | 0.0 |
| b3) Convenios de reasignación | | | 0.0 | | | 0.0 |
| b4) Otros convenios y subsidios | | 550.0 | 550.0 | 550.0 | 550.0 | 550.0 |
| C. Fondos distintos de aportaciones (C=c1+c2) | 0.0 | 0.0 | 0.0 | 0.0 | 0.0 | 0.0 |
| c1) Fondo para entidades federativas y municipios productores de hidrocarburos | | | 0.0 | | | 0.0 |
| c2) Fondo minero | | | 0.0 | | | 0.0 |
| D. Transferencias, subsidios y subvenciones, y pensiones y jubilaciones | | | 0.0 | | | 0.0 |
| E. Otras transferencias federales etiquetadas | | | 0.0 | | | 0.0 |
| II. Total de transferencias federales etiquetadas (II=A+B+C+D+E) | 0.0 | 550.0 | 550.0 | 550.0 | 550.0 | 550.0 |
| III. Ingresos derivados de financiamientos (III=A) | 0.0 | 0.0 | 0.0 | 0.0 | 0.0 | 0.0 |
| A. Ingresos derivados de financiamientos | | | 0.0 | | | 0.0 |
| IV. Total de ingresos (IV=I+II+III) | 1,973,488.0 | 550.0 | 1,974,038.0 | 1,980,022.6 | 1,980,022.6 | 6,534.6 |
| Datos informativos | | | 0.0 | | | 0.0 |
| 1. Ingresos derivados de financiamientos con fuente de pago de ingresos de libre disposición | | | 0.0 | | | 0.0 |
| 2. Ingresos derivados de financiamientos con fuente de pago de transferencias federales etiquetadas | | | 0.0 | | | 0.0 |
| 3. Ingresos derivados de financiamientos (3=1+2) | 0.0 | 0.0 | 0.0 | 0.0 | 0.0 | 0.0 |



f. ESTADO ANALÍTICO DEL EJERCICIO DEL PRESUPUESTO DE EGRESOS DETALLADO

1. CLASIFICACIÓN POR OBJETO DEL GASTO (CAPÍTULO Y CONCEPTO)

| Poder Legislativo del Estado de México | | | | | | |
|---|--------------------|--------------------------------|--------------------|--------------------|--------------------|--------------|
| Estado Analítico del Ejercicio del Presupuesto de Egresos Detallado - LDF | | | | | | |
| Clasificación por Objeto del Gasto (Capítulo y Concepto) | | | | | | |
| Del 1 de enero al 31 de diciembre de 2023 | | | | | | |
| (Miles de pesos) | | | | | | |
| Concepto | Egresos | | | | | Subejercicio |
| | Aprobado | Ampliaciones/ (Reducciones) | Modificado | Devengado | Pagado | |
| I. Gasto no etiquetado (I=A+B+C+D+E+F+G+H+I) | 1,973,488.0 | 0.0 | 1,973,488.0 | 1,973,182.7 | 1,973,182.7 | 305.3 |
| A. Servicios personales (A=a1+a2+a3+a4+a5+a6+a7) | 1,509,544.0 | 0.0 | 1,509,544.0 | 1,509,517.3 | 1,509,517.3 | 26.7 |
| a1) Remuneraciones al personal de carácter permanente | 439,793.6 | -308.8 | 439,484.8 | 439,484.8 | 439,484.8 | 0.0 |
| a2) Remuneraciones al personal de carácter transitorio | 0.0 | 0.0 | 0.0 | 0.0 | 0.0 | 0.0 |
| a3) Remuneraciones adicionales y especiales | 785,822.1 | -4,892.0 | 780,930.1 | 780,903.4 | 780,903.4 | 26.7 |
| a4) Seguridad social | 162,814.4 | 24,858.6 | 187,673.0 | 187,673.0 | 187,673.0 | 0.0 |
| a5) Otras prestaciones sociales y económicas | 106,441.0 | -16,604.3 | 89,836.7 | 89,836.7 | 89,836.7 | 0.0 |
| a6) Previsiones | 0.0 | 0.0 | 0.0 | 0.0 | 0.0 | 0.0 |
| a7) Pagos de estímulos a servidores públicos | 14,672.9 | -3,053.5 | 11,619.4 | 11,619.4 | 11,619.4 | 0.0 |
| B. Materiales y suministros (B=b1+b2+b3+b4+b5+b6+b7+b8+b9) | 80,214.1 | 9,748.7 | 89,962.8 | 89,962.8 | 89,962.8 | 0.0 |
| b1) Materiales de administración, emisión de documentos y artículos oficiales | 18,170.8 | -3,608.4 | 14,562.4 | 14,562.4 | 14,562.4 | 0.0 |
| b2) Alimentos y utensilios | 10,975.9 | 10,842.9 | 21,818.8 | 21,818.8 | 21,818.8 | 0.0 |
| b3) Materias primas y materiales de producción y comercialización | 0.0 | 0.0 | 0.0 | 0.0 | 0.0 | 0.0 |
| b4) Materiales y artículos de construcción y de reparación | 11,935.6 | -6,652.8 | 5,282.8 | 5,282.8 | 5,282.8 | 0.0 |
| b5) Productos químicos, farmacéuticos y de laboratorio | 1,203.1 | -335.4 | 867.7 | 867.7 | 867.7 | 0.0 |
| b6) Combustibles, lubricantes y aditivos | 33,443.3 | 2,390.2 | 35,833.5 | 35,833.5 | 35,833.5 | 0.0 |
| b7) Vestuario, blancos, prendas de protección y artículos deportivos | 455.1 | 1,693.2 | 2,148.3 | 2,148.3 | 2,148.3 | 0.0 |
| b8) Materiales y suministros para seguridad | 1,328.8 | -821.6 | 507.2 | 507.2 | 507.2 | 0.0 |
| b9) Herramientas, refacciones y accesorios menores | 2,701.5 | 6,240.6 | 8,942.1 | 8,942.1 | 8,942.1 | 0.0 |
| C. Servicios generales (C=c1+c2+c3+c4+c5+c6+c7+c8+c9) | 244,270.7 | 32,323.4 | 276,594.1 | 276,557.7 | 276,557.7 | 36.4 |
| c1) Servicios básicos | 14,652.3 | -62.4 | 14,589.9 | 14,589.9 | 14,589.9 | 0.0 |
| c2) Servicios de arrendamiento | 23,551.8 | -1,824.5 | 21,727.3 | 21,727.3 | 21,727.3 | 0.0 |
| c3) Servicios profesionales, científicos, técnicos y otros servicios | 44,439.4 | 1,095.7 | 45,535.1 | 45,535.1 | 45,535.1 | 0.0 |
| c4) Servicios financieros, bancarios y comerciales | 1,659.4 | 962.4 | 2,621.8 | 2,621.8 | 2,621.8 | 0.0 |
| c5) Servicios de instalación, reparación, mantenimiento y conservación | 13,914.2 | -1,519.9 | 12,394.3 | 12,394.3 | 12,394.3 | 0.0 |
| c6) Servicios de comunicación social y publicidad | 21,496.4 | 553.6 | 22,050.0 | 22,050.0 | 22,050.0 | 0.0 |
| c7) Servicios de traslado y viáticos | 5,114.1 | -287.9 | 4,826.2 | 4,826.2 | 4,826.2 | 0.0 |
| c8) Servicios oficiales | 16,711.4 | -8,016.7 | 8,694.7 | 8,694.7 | 8,694.7 | 0.0 |
| c9) Otros servicios generales | 102,731.7 | 41,423.1 | 144,154.8 | 144,118.4 | 144,118.4 | 36.4 |
| D. Transferencias, asignaciones, subsidios y otras ayudas (D=d1+d2+d3+d4+d5+d6+d7+d8+d9) | 71,233.4 | 1,411.4 | 72,644.8 | 72,644.8 | 72,644.8 | 0.0 |
| d1) Transferencias internas y asignaciones al sector público | | | 0.0 | | | 0.0 |
| d2) Transferencias al resto del sector público | | | 0.0 | | | 0.0 |
| d3) Subsidios y subvenciones | | | 0.0 | | | 0.0 |
| d4) Ayudas sociales | 70,991.0 | 1,653.8 | 72,644.8 | 72,644.8 | 72,644.8 | 0.0 |
| d5) Pensiones y jubilaciones | | | 0.0 | | | 0.0 |
| d6) Transferencias a fideicomisos, mandatos y otros análogos | | | 0.0 | | | 0.0 |
| d7) Transferencias a la seguridad social | | | 0.0 | | | 0.0 |
| d8) Donativos | 242.4 | -242.4 | 0.0 | 0.0 | 0.0 | 0.0 |
| d9) Transferencias al exterior | | | 0.0 | | | 0.0 |
| E. Bienes muebles, inmuebles e intangibles (E=e1+e2+e3+e4+e5+e6+e7+e8+e9) | 68,225.8 | -43,483.5 | 24,742.3 | 24,500.1 | 24,500.1 | 242.2 |
| e1) Mobiliario y equipo de administración | 44,827.0 | -26,811.5 | 18,015.5 | 18,015.5 | 18,015.5 | 0.0 |
| e2) Mobiliario y equipo educacional y recreativo | 837.8 | -66.6 | 771.2 | 771.2 | 771.2 | 0.0 |
| e3) Equipo e instrumental médico y de laboratorio | 30.9 | -23.4 | 7.5 | 7.5 | 7.5 | 0.0 |
| e4) Vehículos y equipo de transporte | 2,715.5 | -14.6 | 2,700.9 | 2,700.9 | 2,700.9 | 0.0 |
| e5) Equipo de defensa y seguridad | | | 0.0 | | | 0.0 |
| e6) Maquinaria, otros equipos y herramientas | 1,080.5 | 1,924.5 | 3,005.0 | 3,005.0 | 3,005.0 | 0.0 |
| e7) Activos biológicos | | | 0.0 | | | 0.0 |
| e8) Bienes inmuebles | 18,734.1 | -18,491.9 | 242.2 | 0.0 | 0.0 | 242.2 |
| e9) Activos intangibles | | | 0.0 | | | 0.0 |
| F. Inversión pública (F=f1+f2+f3) | 0.0 | 0.0 | 0.0 | 0.0 | 0.0 | 0.0 |
| f1) Obra pública en bienes de dominio público | | | 0.0 | | | 0.0 |
| f2) Obra pública en bienes propios | | | 0.0 | | | 0.0 |
| f3) Proyectos productivos y acciones de fomento | | | 0.0 | | | 0.0 |



| Poder Legislativo del Estado de México | | | | | | |
|---|------------|--------------------------------|--------------|--------------|--------------|--------------|
| Estado Analítico del Ejercicio del Presupuesto de Egresos Detallado - LDF | | | | | | |
| Clasificación por Objeto del Gasto (Capítulo y Concepto) | | | | | | |
| Del 1 de enero al 31 de diciembre de 2023 | | | | | | |
| (Miles de pesos) | | | | | | |
| Concepto | Egresos | | | | | Subejercicio |
| | Aprobado | Ampliaciones/ (Reducciones) | Modificado | Devengado | Pagado | |
| G. Inversiones financieras y otras provisiones (G=g1+g2+g3+g4+g5+g6+g7) | 0.0 | 0.0 | 0.0 | 0.0 | 0.0 | 0.0 |
| g1) Inversiones para el fomento de actividades productivas | | | 0.0 | | | 0.0 |
| g2) Acciones y participaciones de capital | | | 0.0 | | | 0.0 |
| g3) Compra de títulos y valores | | | 0.0 | | | 0.0 |
| g4) Concesión de préstamos | | | 0.0 | | | 0.0 |
| g5) Inversiones en fideicomisos, mandatos y otros análogos | | | 0.0 | | | 0.0 |
| fideicomiso de desastres naturales (informativo) | | | 0.0 | | | 0.0 |
| g6) Otras inversiones financieras | | | 0.0 | | | 0.0 |
| g7) Provisiones para contingencias y otras erogaciones especiales | | | 0.0 | | | 0.0 |
| H. Participaciones y aportaciones (H=h1+h2+h3) | 0.0 | 0.0 | 0.0 | 0.0 | 0.0 | 0.0 |
| h1) Participaciones | | | 0.0 | | | 0.0 |
| h2) Aportaciones | | | 0.0 | | | 0.0 |
| h3) Convenios | | | 0.0 | | | 0.0 |
| I. Deuda pública (I=i1+i2+i3+i4+i5+i6+i7) | 0.0 | 0.0 | 0.0 | 0.0 | 0.0 | 0.0 |
| i1) Amortización de la deuda pública | | | 0.0 | | | 0.0 |
| i2) Intereses de la deuda pública | | | 0.0 | | | 0.0 |
| i3) Comisiones de la deuda pública | | | 0.0 | | | 0.0 |
| i4) Gastos de la deuda pública | | | 0.0 | | | 0.0 |
| i5) Costo por coberturas | | | 0.0 | | | 0.0 |
| i6) Apoyos financieros | | | 0.0 | | | 0.0 |
| i7) Adeudos de ejercicios fiscales anteriores (Adefas) | | | 0.0 | | | 0.0 |
| II. Gasto etiquetado (ii=a+b+c+d+e+f+g+h+i) | 0.0 | 550.0 | 550.0 | 550.0 | 550.0 | 0.0 |
| A. Servicios personales (A=a1+a2+a3+a4+a5+a6+a7) | 0.0 | 0.0 | 0.0 | 0.0 | 0.0 | 0.0 |
| a1) Remuneraciones al personal de carácter permanente | | | 0.0 | | | 0.0 |
| a2) Remuneraciones al personal de carácter transitorio | | | 0.0 | | | 0.0 |
| a3) Remuneraciones adicionales y especiales | | | 0.0 | | | 0.0 |
| a4) Seguridad social | | | 0.0 | | | 0.0 |
| a5) Otras prestaciones sociales y económicas | | | 0.0 | | | 0.0 |
| a6) Previsiones | | | 0.0 | | | 0.0 |
| a7) Pago de estímulos a servidores públicos | | | 0.0 | | | 0.0 |
| B. Materiales y suministros (B=b1+b2+b3+b4+b5+b6+b7+b8+b9) | 0.0 | 0.0 | 0.0 | 0.0 | 0.0 | 0.0 |
| b1) Materiales de administración, emisión de documentos y artículos oficiales | | | 0.0 | | | 0.0 |
| b2) Alimentos y utensilios | | | 0.0 | | | 0.0 |
| b3) Materias primas y materiales de producción y comercialización | | | 0.0 | | | 0.0 |
| b4) Materiales y artículos de construcción y de reparación | | | 0.0 | | | 0.0 |
| b5) Productos químicos, farmacéuticos y de laboratorio | | | 0.0 | | | 0.0 |
| b6) Combustibles, lubricantes y aditivos | | | 0.0 | | | 0.0 |
| b7) Vestuario, blancos, prendas de protección y artículos deportivos | | | 0.0 | | | 0.0 |
| b8) Materiales y suministros para seguridad | | | 0.0 | | | 0.0 |
| b9) Herramientas, refacciones y accesorios menores | | | 0.0 | | | 0.0 |
| C. Servicios generales (C=c1+c2+c3+c4+c5+c6+c7+c8+c9) | 0.0 | 550.0 | 550.0 | 550.0 | 550.0 | 0.0 |
| c1) Servicios básicos | | | 0.0 | | | 0.0 |
| c2) Servicios de arrendamiento | | | 0.0 | | | 0.0 |
| c3) Servicios profesionales, científicos, técnicos y otros servicios | 0.0 | 550.0 | 550.0 | 550.0 | 550.0 | 0.0 |
| c4) Servicios financieros, bancarios y comerciales | | | 0.0 | | | 0.0 |
| c5) Servicios de instalación, reparación, mantenimiento y conservación | | | 0.0 | | | 0.0 |
| c6) Servicios de comunicación social y publicidad | | | 0.0 | | | 0.0 |
| c7) Servicios de traslado y viáticos | | | 0.0 | | | 0.0 |
| c8) Servicios oficiales | | | 0.0 | | | 0.0 |
| c9) Otros servicios generales | | | 0.0 | | | 0.0 |
| D. Transferencias, asignaciones, subsidios y otras ayudas (D=d1+d2+d3+d4+d5+d6+d7+d8+d9) | 0.0 | 0.0 | 0.0 | 0.0 | 0.0 | 0.0 |
| d1) Transferencias internas y asignaciones al sector público | | | 0.0 | | | 0.0 |
| d2) Transferencias al resto del sector público | | | 0.0 | | | 0.0 |
| d3) Subsidios y subvenciones | | | 0.0 | | | 0.0 |
| d4) Ayudas sociales | | | 0.0 | | | 0.0 |
| d5) Pensiones y jubilaciones | | | 0.0 | | | 0.0 |
| d6) Transferencias a fideicomisos, mandatos y otros análogos | | | 0.0 | | | 0.0 |
| d7) Transferencias a la seguridad social | | | 0.0 | | | 0.0 |
| d8) Donativos | | | 0.0 | | | 0.0 |
| d9) Transferencias al exterior | | | 0.0 | | | 0.0 |



| Poder Legislativo del Estado de México | | | | | | |
|--|--------------------|--------------------------------|--------------------|--------------------|--------------------|--------------|
| Estado Analítico del Ejercicio del Presupuesto de Egresos Detallado - LDF | | | | | | |
| Clasificación por Objeto del Gasto (Capítulo y Concepto) | | | | | | |
| Del 1 de enero al 31 de diciembre de 2023 | | | | | | |
| (Miles de pesos) | | | | | | |
| Concepto | Egresos | | | | | Subejercicio |
| | Aprobado | Ampliaciones/ (Reducciones) | Modificado | Devengado | Pagado | |
| E. Bienes muebles, inmuebles e intangibles (E=e1+e2+e3+e4+e5+e6+e7+e8+e9) | 0.0 | 0.0 | 0.0 | 0.0 | 0.0 | 0.0 |
| e1) Mobiliario y equipo de administración | 0.0 | 0.0 | 0.0 | 0.0 | 0.0 | 0.0 |
| e2) Mobiliario y equipo educacional y recreativo | | | 0.0 | | | 0.0 |
| e3) Equipo e instrumental médico y de laboratorio | | | 0.0 | | | 0.0 |
| e4) Vehículos y equipo de transporte | | | 0.0 | | | 0.0 |
| e5) Equipo de defensa y seguridad | | | 0.0 | | | 0.0 |
| e6) Maquinaria, otros equipos y herramientas | | | 0.0 | | | 0.0 |
| e7) Activos biológicos | | | 0.0 | | | 0.0 |
| e8) Bienes inmuebles | | | 0.0 | | | 0.0 |
| e9) Activos intangibles | | | 0.0 | | | 0.0 |
| F. Inversión pública (F=f1+f2+f3) | 0.0 | 0.0 | 0.0 | 0.0 | 0.0 | 0.0 |
| f1) Obra pública en bienes de dominio público | | | 0.0 | | | 0.0 |
| f2) Obra pública en bienes propios | | | 0.0 | | | 0.0 |
| f3) Proyectos productivos y acciones de fomento | | | 0.0 | | | 0.0 |
| G. Inversiones financieras y otras provisiones (G=g1+g2+g3+g4+g5+g6+g7) | 0.0 | 0.0 | 0.0 | 0.0 | 0.0 | 0.0 |
| g1) Inversiones para el fomento de actividades productivas | | | 0.0 | | | 0.0 |
| g2) Acciones y participaciones de capital | | | 0.0 | | | 0.0 |
| g3) Compra de títulos y valores | | | 0.0 | | | 0.0 |
| g4) Concesión de préstamos | | | 0.0 | | | 0.0 |
| g5) Inversiones en fideicomisos, mandatos y otros análogos | | | 0.0 | | | 0.0 |
| Fideicomiso de desastres naturales (informativo) | | | 0.0 | | | 0.0 |
| g6) Otras inversiones financieras | | | 0.0 | | | 0.0 |
| g7) Provisiones para contingencias y otras erogaciones especiales | | | 0.0 | | | 0.0 |
| H. Participaciones y aportaciones (H=h1+h2+h3) | 0.0 | 0.0 | 0.0 | 0.0 | 0.0 | 0.0 |
| h1) Participaciones | | | 0.0 | | | 0.0 |
| h2) Aportaciones | | | 0.0 | | | 0.0 |
| h3) Convenios | | | 0.0 | | | 0.0 |
| I. Deuda pública (I=i1+i2+i3+i4+i5+i6+i7) | 0.0 | 0.0 | 0.0 | 0.0 | 0.0 | 0.0 |
| i1) Amortización de la deuda pública | | | 0.0 | | | 0.0 |
| i2) Intereses de la deuda pública | | | 0.0 | | | 0.0 |
| i3) Comisiones de la deuda pública | | | 0.0 | | | 0.0 |
| i4) Gastos de la deuda pública | | | 0.0 | | | 0.0 |
| i5) Costo por coberturas | | | 0.0 | | | 0.0 |
| i6) Apoyos financieros | | | 0.0 | | | 0.0 |
| i7) Adeudos de ejercicios fiscales anteriores (adefas) | | | 0.0 | | | 0.0 |
| III. Total de egresos (III = I + II) | 1,973,488.0 | 550.0 | 1,974,038.0 | 1,973,732.7 | 1,973,732.7 | 305.3 |



2. CLASIFICACIÓN ADMINISTRATIVA

| Poder Legislativo del Estado de México | | | | | | |
|--|--------------------|--------------------------------|--------------------|--------------------|--------------------|--------------|
| Estado Analítico del Ejercicio del Presupuesto de Egresos Detallado - LDF | | | | | | |
| Clasificación Administrativa | | | | | | |
| Del 1 de enero al 31 de diciembre de 2023 | | | | | | |
| (Miles de pesos) | | | | | | |
| Concepto (c) | Egresos | | | | | Subejercicio |
| | Aprobado | Ampliaciones/ (Reducciones) | Modificado | Devengado | Pagado | |
| I. Gasto no etiquetado (I=A+B+C+D+E+F+G+H) | 1,973,488.0 | 0.0 | 1,973,488.0 | 1,973,182.7 | 1,973,182.7 | 305.3 |
| Poder Legislativo del Estado de México (100A1) | 1,973,488.0 | 0.0 | 1,973,488.0 | 1,973,182.7 | 1,973,182.7 | 305.3 |
| II. Gasto etiquetado (II=A+B+C+D+E+F+G+H) | 0.0 | 550.0 | 550.0 | 550.0 | 550.0 | 0.0 |
| Poder Legislativo del Estado de México (100A1) | 0.0 | 550.0 | 550.0 | 550.0 | 550.0 | 0.0 |
| III. Total egresos (III=I+II) | 1,973,488.0 | 550.0 | 1,974,038.0 | 1,973,732.7 | 1,973,732.7 | 305.3 |



3. CLASIFICACIÓN FUNCIONAL (FINALIDAD Y FUNCIÓN)

| Poder Legislativo del Estado de México Estado Analítico del Ejercicio del Presupuesto de Egresos Detallado - LDF Clasificación Funcional (Finalidad y Función) Del 1 de enero al 31 de diciembre de 2023 (Miles de pesos) | | | | | | |
|---|--------------------|-----------------------------|--------------------|--------------------|--------------------|--------------|
| Concepto (c) | Egresos | | | | | Subejercicio |
| | Aprobado (d) | Ampliaciones/ (Reducciones) | Modificado | Devengado | Pagado | |
| I. Gasto no etiquetado (I=A+B+C+D) | 1,973,488.0 | 0.0 | 1,973,488.0 | 1,973,182.7 | 1,973,182.7 | 305.3 |
| A. Gobierno (A=a1+a2+a3+a4+a5+a6+a7+a8) | 1,973,488.0 | 0.0 | 1,973,488.0 | 1,973,182.7 | 1,973,182.7 | 305.3 |
| a1) Legislación | 1,973,488.0 | 0.0 | 1,973,488.0 | 1,973,182.7 | 1,973,182.7 | 305.3 |
| a2) Justicia | | | 0.0 | | | 0.0 |
| a3) Coordinación de la política de gobierno | | | 0.0 | | | 0.0 |
| a4) Relaciones exteriores | | | 0.0 | | | 0.0 |
| a5) Asuntos financieros y hacendarios | | | 0.0 | | | 0.0 |
| a6) Seguridad nacional | | | 0.0 | | | 0.0 |
| a7) Asuntos de orden público y de seguridad interior | | | 0.0 | | | 0.0 |
| a8) Otros servicios generales | | | 0.0 | | | 0.0 |
| B. Desarrollo social (B=b1+b2+b3+b4+b5+b6+b7) | 0.0 | 0.0 | 0.0 | 0.0 | 0.0 | 0.0 |
| b1) Protección ambiental | | | 0.0 | | | 0.0 |
| b2) Vivienda y servicios a la comunidad | | | 0.0 | | | 0.0 |
| b3) Salud | | | 0.0 | | | 0.0 |
| b4) Recreación, cultura y otras manifestaciones sociales | | | 0.0 | | | 0.0 |
| b5) Educación | | | 0.0 | | | 0.0 |
| b6) Protección social | | | 0.0 | | | 0.0 |
| b7) Otros asuntos sociales | | | 0.0 | | | 0.0 |
| C. Desarrollo económico (C=c1+c2+c3+c4+c5+c6+c7+c8+c9) | 0.0 | 0.0 | 0.0 | 0.0 | 0.0 | 0.0 |
| c1) Asuntos económicos, comerciales y laborales en general | | | 0.0 | | | 0.0 |
| c2) Agropecuaria, silvicultura, pesca y caza | | | 0.0 | | | 0.0 |
| c3) Combustibles y energía | | | 0.0 | | | 0.0 |
| c4) Minería, manufacturas y construcción | | | 0.0 | | | 0.0 |
| c5) Transporte | | | 0.0 | | | 0.0 |
| c6) Comunicaciones | | | 0.0 | | | 0.0 |
| c7) Turismo | | | 0.0 | | | 0.0 |
| c8) Ciencia, tecnología e innovación | | | 0.0 | | | 0.0 |
| c9) Otras industrias y otros asuntos económicos | | | 0.0 | | | 0.0 |
| D. Otras no clasificadas en funciones anteriores (D=d1+d2+d3+d4) | 0.0 | 0.0 | 0.0 | 0.0 | 0.0 | 0.0 |
| d1) Transacciones de la deuda pública / costo financiero de la deuda | | | 0.0 | | | 0.0 |
| d2) Transferencias, participaciones y aportaciones entre diferentes niveles y órdenes de gobierno | | | 0.0 | | | 0.0 |
| d3) Saneamiento del sistema financiero | | | 0.0 | | | 0.0 |
| d4) Adeudos de ejercicios fiscales anteriores | | | 0.0 | | | 0.0 |
| II. Gasto etiquetado (II=A+B+C+D) | 0.0 | 550.0 | 550.0 | 550.0 | 550.0 | 0.0 |
| A. Gobierno (A=a1+a2+a3+a4+a5+a6+a7+a8) | 0.0 | 550.0 | 550.0 | 550.0 | 550.0 | 0.0 |
| a1) Legislación | 0.0 | 550.0 | 550.0 | 550.0 | 550.0 | 0.0 |
| a2) Justicia | | | 0.0 | | | 0.0 |
| a3) Coordinación de la política de gobierno | | | 0.0 | | | 0.0 |
| a4) Relaciones exteriores | | | 0.0 | | | 0.0 |
| a5) Asuntos financieros y hacendarios | | | 0.0 | | | 0.0 |
| a6) Seguridad nacional | | | 0.0 | | | 0.0 |
| a7) Asuntos de orden público y de seguridad interior | | | 0.0 | | | 0.0 |
| a8) Otros servicios generales | | | 0.0 | | | 0.0 |
| B. Desarrollo social (B=b1+b2+b3+b4+b5+b6+b7) | 0.0 | 0.0 | 0.0 | 0.0 | 0.0 | 0.0 |
| b1) Protección ambiental | | | 0.0 | | | 0.0 |
| b2) Vivienda y servicios a la comunidad | | | 0.0 | | | 0.0 |
| b3) Salud | | | 0.0 | | | 0.0 |
| b4) Recreación, cultura y otras manifestaciones sociales | | | 0.0 | | | 0.0 |
| b5) Educación | | | 0.0 | | | 0.0 |
| b6) Protección social | | | 0.0 | | | 0.0 |
| b7) Otros asuntos sociales | | | 0.0 | | | 0.0 |



| Poder Legislativo del Estado de México | | | | | | |
|---|--------------------|-----------------------------|--------------------|--------------------|--------------------|--------------|
| Estado Analítico del Ejercicio del Presupuesto de Egresos Detallado - LDF | | | | | | |
| Clasificación Funcional (Finalidad y Función) | | | | | | |
| Del 1 de enero al 31 de diciembre de 2023 | | | | | | |
| (Miles de pesos) | | | | | | |
| Concepto (c) | Egresos | | | | | Subejercicio |
| | Aprobado (d) | Ampliaciones/ (Reducciones) | Modificado | Devengado | Pagado | |
| C. Desarrollo económico (C=c1+c2+c3+c4+c5+c6+c7+c8+c9) | 0.0 | 0.0 | 0.0 | 0.0 | 0.0 | 0.0 |
| c1) Asuntos económicos, comerciales y laborales en general | | | 0.0 | | | 0.0 |
| c2) Agropecuaria, silvicultura, pesca y caza | | | 0.0 | | | 0.0 |
| c3) Combustibles y energía | | | 0.0 | | | 0.0 |
| c4) Minería, manufacturas y construcción | | | 0.0 | | | 0.0 |
| c5) Transporte | | | 0.0 | | | 0.0 |
| c6) Comunicaciones | | | 0.0 | | | 0.0 |
| c7) Turismo | | | 0.0 | | | 0.0 |
| c8) Ciencia, tecnología e innovación | | | 0.0 | | | 0.0 |
| c9) Otras industrias y otros asuntos económicos | | | 0.0 | | | 0.0 |
| D. Otras no clasificadas en funciones anteriores (D=d1+d2+d3+d4) | 0.0 | 0.0 | 0.0 | 0.0 | 0.0 | 0.0 |
| d1) Transacciones de la deuda pública / costo financiero de la deuda | | | 0.0 | | | 0.0 |
| d2) Transferencias, participaciones y aportaciones entre diferentes niveles y órdenes de gobierno | | | 0.0 | | | 0.0 |
| d3) Saneamiento del sistema financiero | | | 0.0 | | | 0.0 |
| d4) Adeudos de ejercicios fiscales anteriores | | | 0.0 | | | 0.0 |
| III. Total de egresos (III=I+II) | 1,973,488.0 | 550.0 | 1,974,038.0 | 1,973,732.7 | 1,973,732.7 | 305.3 |

4. CLASIFICACIÓN DE SERVICIOS PERSONAL POR CATEGORÍA

| Poder Legislativo del Estado de México | | | | | | |
|---|--------------------|-----------------------------|--------------------|--------------------|--------------------|--------------|
| Estado Analítico del Ejercicio del Presupuesto de Egresos Detallado - LDF | | | | | | |
| Clasificación de Servicios Personales por Categoría | | | | | | |
| Del 1 de enero al 31 de diciembre de 2023 | | | | | | |
| (Miles de pesos) | | | | | | |
| Concepto (c) | Egresos | | | | | Subejercicio |
| | Aprobado | Ampliaciones/ (Reducciones) | Modificado | Devengado | Pagado | |
| I. Gasto no etiquetado (I=A+B+C+D+E+F) | 1,509,544.0 | 0.0 | 1,509,544.0 | 1,509,517.3 | 1,509,517.3 | 26.7 |
| A. Personal administrativo y de servicio público | 1,509,544.0 | 0.0 | 1,509,544.0 | 1,509,517.3 | 1,509,517.3 | 26.7 |
| B. Magisterio | | | 0.0 | | | 0.0 |
| C. Servicios de salud (C=c1+c2) | 0.0 | 0.0 | 0.0 | 0.0 | 0.0 | 0.0 |
| c1) Personal administrativo | | | 0.0 | | | 0.0 |
| c2) Personal médico, paramédico y afín | | | 0.0 | | | 0.0 |
| D. Seguridad pública | | | 0.0 | | | 0.0 |
| E. Gastos asociados a la implementación de nuevas leyes federales o reformas a las mismas (E=e1+e2) | 0.0 | 0.0 | 0.0 | 0.0 | 0.0 | 0.0 |
| e1) Nombre del programa o ley 1 | | | 0.0 | | | 0.0 |
| e2) Nombre del programa o ley 2 | | | 0.0 | | | 0.0 |
| F. Sentencias laborales definitivas | | | 0.0 | | | 0.0 |
| II. Gasto etiquetado (II=A+B+C+D+E+F) | 0.0 | 0.0 | 0.0 | 0.0 | 0.0 | 0.0 |
| A. Personal administrativo y de servicio público | | | 0.0 | | | 0.0 |
| B. Magisterio | | | 0.0 | | | 0.0 |
| C. Servicios de salud (C=c1+c2) | 0.0 | 0.0 | 0.0 | 0.0 | 0.0 | 0.0 |
| c1) Personal Administrativo | | | 0.0 | | | 0.0 |
| c2) Personal médico, paramédico y afín | | | 0.0 | | | 0.0 |
| D. Seguridad pública | | | 0.0 | | | 0.0 |
| E. Gastos asociados a la implementación de nuevas leyes federales o reformas a las mismas (E= e1 + e2) | 0.0 | 0.0 | 0.0 | 0.0 | 0.0 | 0.0 |
| e1) Nombre del programa o ley 1 | | | 0.0 | | | 0.0 |
| e2) Nombre del programa o ley 2 | | | 0.0 | | | 0.0 |
| F. Sentencias laborales definitivas | | | 0.0 | | | 0.0 |
| III. Total del gasto en servicios personales (III = I + II) | 1,509,544.0 | 0.0 | 1,509,544.0 | 1,509,517.3 | 1,509,517.3 | 26.7 |



X. INFORMACIÓN COMPLEMENTARIA

a. AMPLIACIONES Y REDUCCIONES

| Poder Legislativo del Estado de México | | | | | | | | | | | | |
|--|------------|---------------------|--------------|------------|------------|----------------|------------|------------|------------|----------------|------------|--------------|
| Ampliaciones y Reducciones | | | | | | | | | | | | |
| Al 31 de diciembre de 2023 | | | | | | | | | | | | |
| (Miles de pesos) | | | | | | | | | | | | |
| 1 Organismo | 2 Fecha | 3 Oficio | 4 Propios | | | 5 Estatales | | | | 6 Federales | | 7 Total |
| | | | Economías | Adefas | Otros | Ampliación | Reducción | Otros | Interés | Ampliación | Reducción | |
| PLEM | 21/06/2023 | 20704001L/1310/2023 | 0.0 | 0.0 | 0.0 | 0.0 | 0.0 | 0.0 | 0.0 | 550.0 | 0.0 | 550.0 |
| | | | | | | | | | | | | 0.0 |
| | | | | | | | | | | | | 0.0 |
| Total | | | 0.0 | 0.0 | 0.0 | 0.0 | 0.0 | 0.0 | 0.0 | 550.0 | 0.0 | 550.0 |

b. AMPLIACIÓN DE RECURSOS AUTORIZADOS POR LA SECRETARÍA DE FINANZAS A NIVEL PROGRAMA Y PROYECTO

| Poder Legislativo del Estado de México | | | | | | | |
|--|-------------------------|----------|---------------------|--------------|--------------|-------------|---------------|
| Ampliación de Recursos Autorizados por la Secretaría de Finanzas | | | | | | | |
| a Nivel Programa y Proyecto | | | | | | | |
| (Miles de pesos) | | | | | | | |
| Núm. de oficio | Programa y proyecto | Capítulo | Concepto | Importe | | Por ejercer | Observaciones |
| | | | | Autorizado | Ejercido | | |
| 20704001L/1310/2023 | 01010201 / 010102010101 | 3000 | Servicios generales | 550.0 | 550.0 | 0.0 | |
| Total | | | | 550.0 | 550.0 | 0.0 | |



C. TRASPASOS INTERNOS PRESENTADOS A NIVEL PROGRAMA Y PROYECTO A LA DIRECCIÓN GENERAL DE PLANEACIÓN Y GASTO PÚBLICO

| Poder Legislativo del Estado de México | | | | | |
|--|----------|--|------------------|------------------|---------------|
| Traspasos Internos Presentados a Nivel Programa y Proyecto a la | | | | | |
| Dirección General de Planeación y Gasto Público | | | | | |
| (Miles de pesos) | | | | | |
| Programa y proyecto | Capítulo | Concepto | Importe | | Observaciones |
| | | | Asignaciones | Disminuciones | |
| 01010101 / 010101010101 | 1000 | Servicios personales | 56,250.6 | 41,012.8 | |
| | 2000 | Materiales y suministros | 4,531.2 | 11,758.7 | |
| | 3000 | Servicios generales | 34,674.4 | 23,799.5 | |
| | 4000 | Transferencias, asignaciones, subsidios y otras ayudas | 1,815.7 | 705.1 | |
| | 5000 | Bienes muebles, inmuebles e intangibles | 15,490.6 | 26,300.0 | |
| 01010101 / 010101010102 | 1000 | Servicios personales | 8,568.1 | 2,433.3 | |
| | 2000 | Materiales y suministros | 122.2 | 271.0 | |
| | 3000 | Servicios generales | 449.1 | 142.8 | |
| 01010101 / 010101010103 | 1000 | Servicios personales | 577.8 | 6,753.2 | |
| | 2000 | Materiales y suministros | 157.0 | 225.6 | |
| | 3000 | Servicios generales | 4,656.3 | 3,233.8 | |
| 01010101 / 010101010104 | 1000 | Servicios personales | 404.6 | 781.8 | |
| | 2000 | Materiales y suministros | 158.6 | 82.1 | |
| | 3000 | Servicios generales | 134.3 | 14.0 | |
| 01010201 / 010102010101 | 1000 | Servicios personales | 6,467.9 | 16,142.0 | |
| | 2000 | Materiales y suministros | 10,619.1 | 1,921.4 | |
| | 3000 | Servicios generales | 41,315.3 | 22,402.3 | |
| | 5000 | Bienes muebles, inmuebles e intangibles | 837.4 | 23,121.1 | |
| 01010201 / 010102010102 | 1000 | Servicios personales | 1,396.5 | 3,978.6 | |
| | 2000 | Materiales y suministros | 3.2 | 237.1 | |
| | 3000 | Servicios generales | 7.3 | 813.6 | |
| | 5000 | Bienes muebles, inmuebles e intangibles | 0.0 | 2,588.6 | |
| 01030401 / 010304010101 | 1000 | Servicios personales | 3,069.8 | 4,156.0 | |
| | 2000 | Materiales y suministros | 210.5 | 219.5 | |
| | 3000 | Servicios generales | 706.8 | 441.5 | |
| 01030402 / 010304020204 | 1000 | Servicios personales | 539.6 | 2,367.7 | |
| | 2000 | Materiales y suministros | 0.0 | 345.2 | |
| | 3000 | Servicios generales | 19.1 | 461.2 | |
| | 5000 | Bienes muebles, inmuebles e intangibles | 0.0 | 1,083.9 | |
| 01030402 / 010304020205 | 1000 | Servicios personales | 410.8 | 7,874.5 | |
| | 2000 | Materiales y suministros | 4.6 | 1,367.8 | |
| | 3000 | Servicios generales | 140.2 | 408.4 | |
| | 5000 | Bienes muebles, inmuebles e intangibles | 0.0 | 2,023.8 | |
| 01050205 / 010502050106 | 1000 | Servicios personales | 19,648.0 | 11,709.2 | |
| | 2000 | Materiales y suministros | 14,157.0 | 3,787.8 | |
| | 3000 | Servicios generales | 9,499.7 | 12,260.4 | |
| | 4000 | Transferencias, asignaciones, subsidios y otras ayudas | 300.8 | 0.0 | |
| 01080401 / 010804010101 | 1000 | Servicios personales | 144.9 | 269.5 | |
| | 2000 | Materiales y suministros | 6.1 | 4.6 | |
| | 3000 | Servicios generales | 12.1 | 7.8 | |
| | | Total | 237,507.2 | 237,507.2 | |



d. TRASPASOS EXTERNOS AUTORIZADOS POR LA SECRETARÍA DE FINANZAS A NIVEL PROGRAMA Y PROYECTO

| Poder Legislativo del Estado de México | | | | | | |
|--|----------------------------|-----------------|----------------------|---------------------|----------------------|----------------------|
| Trasposos Externos Autorizados por Secretaría de Finanzas | | | | | | |
| a Nivel Programa y Proyecto | | | | | | |
| (Miles de pesos) | | | | | | |
| Núm. de oficio | Programa y proyecto | Capítulo | Concepto | Importe | | Observaciones |
| | | | | Asignaciones | Disminuciones | |
| 20704001L/24.01/2023 | 001010101 / 010101010101 | 1000 | Servicios personales | 53,479.8 | 34,084.1 | |
| | 001010101 / 010101010102 | 1000 | Servicios personales | 4,145.1 | 4,060.5 | |
| | 001010101 / 010101010103 | 1000 | Servicios personales | 2,582.2 | 4,959.1 | |
| | 001010101 / 010101010104 | 1000 | Servicios personales | 453.8 | 603.9 | |
| | 001010201 / 010102010101 | 1000 | Servicios personales | 3,448.0 | 11,126.4 | |
| | 001010201 / 010102010102 | 1000 | Servicios personales | 625.8 | 1,953.6 | |
| | 001030401 / 010304010101 | 1000 | Servicios personales | 5,893.7 | 9,074.6 | |
| | 001030402 / 010304020204 | 1000 | Servicios personales | 401.1 | 1,145.8 | |
| | 001030402 / 010304020205 | 1000 | Servicios personales | 502.1 | 1,800.3 | |
| | 001050205 / 010502050106 | 1000 | Servicios personales | 5,058.2 | 7,689.4 | |
| | 001080401 / 010804010101 | 1000 | Servicios personales | 75.2 | 167.3 | |
| | | | Total | 76,665.0 | 76,665.0 | |



e. PRESUPUESTO POR CAPÍTULO DE GASTO POR PROGRAMA

| Presupuesto por Capítulo de Gasto por Programa | | | | | | | | |
|--|----------|--------------------|------------------|------------------|--------------------|--------------------|--------------|------------|
| Nombre del ente público: Poder Legislativo del Estado de México | | | | | | | | |
| Siglas: (PLEM) | | | | | | | | |
| Al mes de: diciembre 2023 | | | | | | | | |
| (Miles de pesos) | | | | | | | | |
| Programa | Capítulo | Autorización | Ampliación | Reducción | Modificado | Ejercido | Por ejercer | Porcentaje |
| 01010101 | 1000 | 884,751.8 | 65,801.1 | 50,981.0 | 899,571.9 | 899,545.2 | 26.7 | 100.0 |
| | 2000 | 46,606.7 | 4,969.0 | 12,337.3 | 39,238.4 | 39,238.4 | 0.0 | 100.0 |
| | 3000 | 136,821.8 | 44,608.2 | 27,190.0 | 154,240.0 | 154,203.6 | 36.4 | 100.0 |
| | 4000 | 71,134.8 | 1,815.8 | 705.2 | 72,245.4 | 72,245.4 | 0.0 | 100.0 |
| | 5000 | 30,000.0 | 15,490.5 | 30,993.9 | 14,496.6 | 14,254.4 | 242.2 | 98.3 |
| | 6000 | | | | 0.0 | | 0.0 | 0.0 |
| | PAD | | | | 0.0 | | 0.0 | 0.0 |
| | 7000 | | | | 0.0 | | 0.0 | 0.0 |
| | 8000 | | | | 0.0 | | 0.0 | 0.0 |
| | 9000 | | | | 0.0 | | 0.0 | 0.0 |
| Totales | | 1,169,315.1 | 132,684.6 | 122,207.4 | 1,179,792.3 | 1,179,487.0 | 305.3 | |

| Presupuesto por Capítulo de Gasto por Programa | | | | | | | | |
|--|----------|------------------|-----------------|-----------------|------------------|------------------|-------------|------------|
| Nombre del ente público: Poder Legislativo del Estado de México | | | | | | | | |
| Siglas: (PLEM) | | | | | | | | |
| Al mes de: diciembre 2023 | | | | | | | | |
| (Miles de pesos) | | | | | | | | |
| Programa | Capítulo | Autorización | Ampliación | Reducción | Modificado | Ejercido | Por ejercer | Porcentaje |
| 01010201 | 1000 | 248,176.8 | 7,007.5 | 18,509.8 | 236,674.5 | 236,674.5 | 0.0 | 100.0 |
| | 2000 | 8,150.2 | 10,619.1 | 2,266.7 | 16,502.6 | 16,502.6 | 0.0 | 100.0 |
| | 3000 | 46,048.7 | 41,884.3 | 22,863.6 | 65,069.4 | 65,069.4 | 0.0 | 100.0 |
| | 4000 | 0.0 | 0.0 | 0.0 | 0.0 | 0.0 | 0.0 | 0.0 |
| | 5000 | 33,613.4 | 837.4 | 24,205.1 | 10,245.7 | 10,245.7 | 0.0 | 100.0 |
| | 6000 | | | | 0.0 | | 0.0 | 0.0 |
| | PAD | | | | 0.0 | | 0.0 | 0.0 |
| | 7000 | | | | 0.0 | | 0.0 | 0.0 |
| | 8000 | | | | 0.0 | | 0.0 | 0.0 |
| | 9000 | | | | 0.0 | | 0.0 | 0.0 |
| Totales | | 335,989.1 | 60,348.3 | 67,845.2 | 328,492.2 | 328,492.2 | 0.0 | |

| Presupuesto por Capítulo de Gasto por Programa | | | | | | | | |
|--|----------|-----------------|----------------|----------------|-----------------|-----------------|-------------|------------|
| Nombre del ente público: Poder Legislativo del Estado de México | | | | | | | | |
| Siglas: (PLEM) | | | | | | | | |
| Al mes de: diciembre 2023 | | | | | | | | |
| (Miles de pesos) | | | | | | | | |
| Programa | Capítulo | Autorización | Ampliación | Reducción | Modificado | Ejercido | Por ejercer | Porcentaje |
| 01030401 | 1000 | 65,325.7 | 3,069.7 | 4,156.0 | 64,239.4 | 64,239.4 | 0.0 | 100.0 |
| | 2000 | 1,202.9 | 210.4 | 219.4 | 1,193.9 | 1,193.9 | 0.0 | 100.0 |
| | 3000 | 2,662.0 | 706.8 | 441.5 | 2,927.3 | 2,927.3 | 0.0 | 100.0 |
| | 4000 | 0.0 | 0.0 | 0.0 | 0.0 | 0.0 | 0.0 | 0.0 |
| | 5000 | 0.0 | 0.0 | 0.0 | 0.0 | 0.0 | 0.0 | 0.0 |
| | 6000 | | | | 0.0 | | 0.0 | 0.0 |
| | PAD | | | | 0.0 | | 0.0 | 0.0 |
| | 7000 | | | | 0.0 | | 0.0 | 0.0 |
| | 8000 | | | | 0.0 | | 0.0 | 0.0 |
| | 9000 | | | | 0.0 | | 0.0 | 0.0 |
| Totales | | 69,190.6 | 3,986.9 | 4,816.9 | 68,360.6 | 68,360.6 | 0.0 | |



| Presupuesto por Capítulo de Gasto por Programa | | | | | | | | |
|---|----------|-----------------|----------------|-----------------|-----------------|-----------------|-------------|------------|
| Nombre del ente público: Poder Legislativo del Estado de México | | | | | | | | |
| Siglas: (PLEM) | | | | | | | | |
| Al mes de: diciembre 2023 | | | | | | | | |
| (Miles de pesos) | | | | | | | | |
| Programa | Capítulo | Autorización | Ampliación | Reducción | Modificado | Ejercido | Por ejercer | Porcentaje |
| 01030402 | 1000 | 77,371.0 | 1,807.3 | 11,853.2 | 67,325.1 | 67,325.1 | 0.0 | 100.0 |
| | 2000 | 1,616.5 | 7.7 | 1,605.1 | 19.1 | 19.1 | 0.0 | 100.0 |
| | 3000 | 1,747.5 | 147.6 | 1,222.0 | 673.1 | 673.1 | 0.0 | 100.0 |
| | 4000 | 0.0 | 0.0 | 0.0 | 0.0 | 0.0 | 0.0 | 0.0 |
| | 5000 | 4,612.4 | 0.0 | 4,612.4 | 0.0 | 0.0 | 0.0 | 0.0 |
| | 6000 | | | | 0.0 | | 0.0 | 0.0 |
| | PAD | | | | 0.0 | | 0.0 | 0.0 |
| | 7000 | | | | 0.0 | | 0.0 | 0.0 |
| | 8000 | | | | 0.0 | | 0.0 | 0.0 |
| | 9000 | | | | 0.0 | | 0.0 | 0.0 |
| Totales | | 85,347.4 | 1,962.6 | 19,292.7 | 68,017.3 | 68,017.3 | 0.0 | |

| Presupuesto por Capítulo de Gasto por Programa | | | | | | | | |
|---|----------|------------------|-----------------|-----------------|------------------|------------------|-------------|------------|
| Nombre del ente público: Poder Legislativo del Estado de México | | | | | | | | |
| Siglas: (PLEM) | | | | | | | | |
| Al mes de: diciembre 2023 | | | | | | | | |
| (Miles de pesos) | | | | | | | | |
| Programa | Capítulo | Autorización | Ampliación | Reducción | Modificado | Ejercido | Por ejercer | Porcentaje |
| 01050205 | 1000 | 230,848.6 | 19,648.0 | 11,709.1 | 238,787.5 | 238,787.5 | 0.0 | 100.0 |
| | 2000 | 22,594.8 | 14,157.1 | 3,787.7 | 32,964.2 | 32,964.2 | 0.0 | 100.0 |
| | 3000 | 56,947.8 | 9,499.5 | 12,260.4 | 54,186.9 | 54,186.9 | 0.0 | 100.0 |
| | 4000 | 98.6 | 300.8 | 0.0 | 399.4 | 399.4 | 0.0 | 100.0 |
| | 5000 | 0.0 | 0.0 | 0.0 | 0.0 | 0.0 | 0.0 | 0.0 |
| | 6000 | | | | 0.0 | | 0.0 | 0.0 |
| | PAD | | | | 0.0 | | 0.0 | 0.0 |
| | 7000 | | | | 0.0 | | 0.0 | 0.0 |
| | 8000 | | | | 0.0 | | 0.0 | 0.0 |
| | 9000 | | | | 0.0 | | 0.0 | 0.0 |
| Totales | | 310,489.8 | 43,605.4 | 27,757.2 | 326,338.0 | 326,338.0 | 0.0 | |

| Presupuesto por Capítulo de Gasto por Programa | | | | | | | | |
|---|----------|----------------|--------------|--------------|----------------|----------------|-------------|------------|
| Nombre del ente público: Poder Legislativo del Estado de México | | | | | | | | |
| Siglas: (PLEM) | | | | | | | | |
| Al mes de: diciembre 2023 | | | | | | | | |
| (Miles de pesos) | | | | | | | | |
| Programa | Capítulo | Autorización | Ampliación | Reducción | Modificado | Ejercido | Por ejercer | Porcentaje |
| 01080401 | 1000 | 3,070.1 | 145.0 | 269.5 | 2,945.6 | 2,945.6 | 0.0 | 100.0 |
| | 2000 | 43.0 | 6.1 | 4.5 | 44.6 | 44.6 | 0.0 | 100.0 |
| | 3000 | 42.9 | 12.2 | 7.7 | 47.4 | 47.4 | 0.0 | 100.0 |
| | 4000 | 0.0 | 0.0 | 0.0 | 0.0 | 0.0 | 0.0 | 0.0 |
| | 5000 | 0.0 | 0.0 | 0.0 | 0.0 | 0.0 | 0.0 | 0.0 |
| | 6000 | | | | 0.0 | | 0.0 | 0.0 |
| | PAD | | | | 0.0 | | 0.0 | 0.0 |
| | 7000 | | | | 0.0 | | 0.0 | 0.0 |
| | 8000 | | | | 0.0 | | 0.0 | 0.0 |
| | 9000 | | | | 0.0 | | 0.0 | 0.0 |
| Totales | | 3,156.0 | 163.3 | 281.7 | 3,037.6 | 3,037.6 | 0.0 | |



| Presupuesto por Capítulo de Gasto por Programa | | | | | | | | |
|--|-----------------|---------------------|-------------------|------------------|--------------------|--------------------|--------------------|-------------------|
| Nombre del ente público: Poder Legislativo del Estado de México | | | | | | | | |
| Siglas: (PLEM) | | | | | | | | |
| Al mes de: diciembre 2023 | | | | | | | | |
| (Miles de pesos) | | | | | | | | |
| Programa | Capítulo | Autorización | Ampliación | Reducción | Modificado | Ejercido | Por ejercer | Porcentaje |
| GLOBAL | 1000 | 1,509,544.0 | 97,478.6 | 97,478.6 | 1,509,544.0 | 1,509,517.3 | 26.7 | 100.0 |
| | 2000 | 80,214.1 | 29,969.4 | 20,220.7 | 89,962.8 | 89,962.8 | 0.0 | 100.0 |
| | 3000 | 244,270.7 | 96,858.6 | 63,985.2 | 277,144.1 | 277,107.7 | 36.4 | 100.0 |
| | 4000 | 71,233.4 | 2,116.6 | 705.2 | 72,644.8 | 72,644.8 | 0.0 | 100.0 |
| | 5000 | 68,225.8 | 16,327.9 | 59,811.4 | 24,742.3 | 24,500.1 | 242.2 | 99.0 |
| | 6000 | | | | | 0.0 | 0.0 | 0.0 |
| | PAD | | | | | 0.0 | 0.0 | 0.0 |
| | 7000 | | | | | 0.0 | 0.0 | 0.0 |
| | 8000 | | | | | 0.0 | 0.0 | 0.0 |
| | 9000 | | | | | 0.0 | 0.0 | 0.0 |
| Totales | | 1,973,488.0 | 242,751.1 | 242,201.1 | 1,974,038.0 | 1,973,732.7 | 305.3 | |



f. PRESUPUESTO POR CAPÍTULO DE GASTO POR PROYECTO

| Presupuesto por Capítulo de Gasto por Proyecto | | | | | | | | |
|---|----------|--------------------|------------------|------------------|--------------------|--------------------|--------------|------------|
| Nombre del ente público: Poder Legislativo del Estado de México | | | | | | | | |
| Siglas: (PLEM) | | | | | | | | |
| Al mes de: diciembre 2023 | | | | | | | | |
| (Miles de pesos) | | | | | | | | |
| Proyecto | Capítulo | Autorización | Ampliación | Reducción | Modificado | Ejercido | Por ejercer | Porcentaje |
| 0101010101 | 1000 | 765,408.8 | 56,250.6 | 41,012.7 | 780,646.7 | 780,620.0 | 26.7 | 100.0 |
| | 2000 | 44,999.9 | 4,531.2 | 11,758.7 | 37,772.4 | 37,772.4 | 0.0 | 100.0 |
| | 3000 | 116,436.2 | 39,368.4 | 23,799.6 | 132,005.0 | 131,968.6 | 36.4 | 100.0 |
| | 4000 | 71,134.8 | 1,815.8 | 705.2 | 72,245.4 | 72,245.4 | 0.0 | 100.0 |
| | 5000 | 30,000.0 | 15,490.5 | 30,993.9 | 14,496.6 | 14,254.4 | 242.2 | 98.3 |
| | 6000 | | | | 0.0 | | 0.0 | 0.0 |
| | PAD | | | | 0.0 | | 0.0 | 0.0 |
| | 7000 | | | | 0.0 | | 0.0 | 0.0 |
| | 8000 | | | | 0.0 | | 0.0 | 0.0 |
| | 9000 | | | | 0.0 | | 0.0 | 0.0 |
| Totales | | 1,027,979.7 | 117,456.5 | 108,270.1 | 1,037,166.1 | 1,036,860.8 | 305.3 | |

| Presupuesto por Capítulo de Gasto por Proyecto | | | | | | | | |
|---|----------|-----------------|----------------|----------------|-----------------|-----------------|-------------|------------|
| Nombre del ente público: Poder Legislativo del Estado de México | | | | | | | | |
| Siglas: (PLEM) | | | | | | | | |
| Al mes de: diciembre 2023 | | | | | | | | |
| (Miles de pesos) | | | | | | | | |
| Proyecto | Capítulo | Autorización | Ampliación | Reducción | Modificado | Ejercido | Por ejercer | Porcentaje |
| 0101010102 | 1000 | 78,700.2 | 8,568.0 | 2,433.3 | 84,834.9 | 84,834.9 | 0.0 | 100.0 |
| | 2000 | 802.4 | 122.4 | 271.1 | 653.7 | 653.7 | 0.0 | 100.0 |
| | 3000 | 2,457.3 | 449.1 | 142.7 | 2,763.7 | 2,763.7 | 0.0 | 100.0 |
| | 4000 | 0.0 | 0.0 | 0.0 | 0.0 | 0.0 | 0.0 | 0.0 |
| | 5000 | 0.0 | 0.0 | 0.0 | 0.0 | 0.0 | 0.0 | 0.0 |
| | 6000 | | | | 0.0 | | 0.0 | 0.0 |
| | PAD | | | | 0.0 | | 0.0 | 0.0 |
| | 7000 | | | | 0.0 | | 0.0 | 0.0 |
| | 8000 | | | | 0.0 | | 0.0 | 0.0 |
| | 9000 | | | | 0.0 | | 0.0 | 0.0 |
| Totales | | 81,959.9 | 9,139.5 | 2,847.1 | 88,252.3 | 88,252.3 | 0.0 | |

| Presupuesto por Capítulo de Gasto por Proyecto | | | | | | | | |
|---|----------|-----------------|----------------|-----------------|-----------------|-----------------|-------------|------------|
| Nombre del ente público: Poder Legislativo del Estado de México | | | | | | | | |
| Siglas: (PLEM) | | | | | | | | |
| Al mes de: diciembre 2023 | | | | | | | | |
| (Miles de pesos) | | | | | | | | |
| Proyecto | Capítulo | Autorización | Ampliación | Reducción | Modificado | Ejercido | Por ejercer | Porcentaje |
| 0101010103 | 1000 | 36,332.9 | 577.8 | 6,753.2 | 30,157.5 | 30,157.5 | 0.0 | 100.0 |
| | 2000 | 723.6 | 156.7 | 225.5 | 654.8 | 654.8 | 0.0 | 100.0 |
| | 3000 | 17,819.7 | 4,656.4 | 3,233.7 | 19,242.4 | 19,242.4 | 0.0 | 100.0 |
| | 4000 | 0.0 | 0.0 | 0.0 | 0.0 | 0.0 | 0.0 | 0.0 |
| | 5000 | 0.0 | 0.0 | 0.0 | 0.0 | 0.0 | 0.0 | 0.0 |
| | 6000 | | | | 0.0 | | 0.0 | 0.0 |
| | PAD | | | | 0.0 | | 0.0 | 0.0 |
| | 7000 | | | | 0.0 | | 0.0 | 0.0 |
| | 8000 | | | | 0.0 | | 0.0 | 0.0 |
| | 9000 | | | | 0.0 | | 0.0 | 0.0 |
| Totales | | 54,876.2 | 5,390.9 | 10,212.4 | 50,054.7 | 50,054.7 | 0.0 | |



| Presupuesto por Capítulo de Gasto por Proyecto | | | | | | | | |
|--|----------|----------------|--------------|--------------|----------------|----------------|-------------|------------|
| Nombre del ente público: Poder Legislativo del Estado de México | | | | | | | | |
| Siglas: (PLEM) | | | | | | | | |
| Al mes de: diciembre 2023 | | | | | | | | |
| (Miles de pesos) | | | | | | | | |
| Proyecto | Capítulo | Autorización | Ampliación | Reducción | Modificado | Ejercido | Por ejercer | Porcentaje |
| 010101010104 | 1000 | 4,309.9 | 404.7 | 781.8 | 3,932.8 | 3,932.8 | 0.0 | 100.0 |
| | 2000 | 80.8 | 158.7 | 82.0 | 157.5 | 157.5 | 0.0 | 100.0 |
| | 3000 | 108.6 | 134.3 | 14.0 | 228.9 | 228.9 | 0.0 | 100.0 |
| | 4000 | 0.0 | 0.0 | 0.0 | 0.0 | 0.0 | 0.0 | 0.0 |
| | 5000 | 0.0 | 0.0 | 0.0 | 0.0 | 0.0 | 0.0 | 0.0 |
| | 6000 | | | | 0.0 | | 0.0 | 0.0 |
| | PAD | | | | 0.0 | | 0.0 | 0.0 |
| | 7000 | | | | 0.0 | | 0.0 | 0.0 |
| | 8000 | | | | 0.0 | | 0.0 | 0.0 |
| | 9000 | | | | 0.0 | | 0.0 | 0.0 |
| Totales | | 4,499.3 | 697.7 | 877.8 | 4,319.2 | 4,319.2 | 0.0 | |

| Presupuesto por Capítulo de Gasto por Proyecto | | | | | | | | |
|--|----------|------------------|-----------------|-----------------|------------------|------------------|-------------|------------|
| Nombre del ente público: Poder Legislativo del Estado de México | | | | | | | | |
| Siglas: (PLEM) | | | | | | | | |
| Al mes de: diciembre 2023 | | | | | | | | |
| (Miles de pesos) | | | | | | | | |
| Proyecto | Capítulo | Autorización | Ampliación | Reducción | Modificado | Ejercido | Por ejercer | Porcentaje |
| 010102010101 | 1000 | 226,234.7 | 6,467.9 | 16,142.0 | 216,560.6 | 216,560.6 | 0.0 | 100.0 |
| | 2000 | 7,802.7 | 10,619.1 | 1,921.4 | 16,500.4 | 16,500.4 | 0.0 | 100.0 |
| | 3000 | 45,571.9 | 41,865.3 | 22,402.4 | 65,034.8 | 65,034.8 | 0.0 | 100.0 |
| | 4000 | 0.0 | 0.0 | 0.0 | 0.0 | 0.0 | 0.0 | 0.0 |
| | 5000 | 32,529.5 | 837.4 | 23,121.2 | 10,245.7 | 10,245.7 | 0.0 | 100.0 |
| | 6000 | | | | 0.0 | | 0.0 | 0.0 |
| | PAD | | | | 0.0 | | 0.0 | 0.0 |
| | 7000 | | | | 0.0 | | 0.0 | 0.0 |
| | 8000 | | | | 0.0 | | 0.0 | 0.0 |
| | 9000 | | | | 0.0 | | 0.0 | 0.0 |
| Totales | | 312,138.8 | 59,789.7 | 63,587.0 | 308,341.5 | 308,341.5 | 0.0 | |

| Presupuesto por Capítulo de Gasto por Proyecto | | | | | | | | |
|--|----------|-----------------|--------------|----------------|-----------------|-----------------|-------------|------------|
| Nombre del ente público: Poder Legislativo del Estado de México | | | | | | | | |
| Siglas: (PLEM) | | | | | | | | |
| Al mes de: diciembre 2023 | | | | | | | | |
| (Miles de pesos) | | | | | | | | |
| Proyecto | Capítulo | Autorización | Ampliación | Reducción | Modificado | Ejercido | Por ejercer | Porcentaje |
| 010102010102 | 1000 | 21,942.1 | 539.6 | 2,367.8 | 20,113.9 | 20,113.9 | 0.0 | 100.0 |
| | 2000 | 347.5 | 0.0 | 345.3 | 2.2 | 2.2 | 0.0 | 100.0 |
| | 3000 | 476.8 | 19.0 | 461.2 | 34.6 | 34.6 | 0.0 | 100.0 |
| | 4000 | 0.0 | 0.0 | 0.0 | 0.0 | 0.0 | 0.0 | 0.0 |
| | 5000 | 1,083.9 | 0.0 | 1,083.9 | 0.0 | 0.0 | 0.0 | 0.0 |
| | 6000 | | | | 0.0 | | 0.0 | 0.0 |
| | PAD | | | | 0.0 | | 0.0 | 0.0 |
| | 7000 | | | | 0.0 | | 0.0 | 0.0 |
| | 8000 | | | | 0.0 | | 0.0 | 0.0 |
| | 9000 | | | | 0.0 | | 0.0 | 0.0 |
| Totales | | 23,850.3 | 558.6 | 4,258.2 | 20,150.7 | 20,150.7 | 0.0 | |



| Presupuesto por Capítulo de Gasto por Proyecto | | | | | | | | |
|--|----------|-----------------|----------------|----------------|-----------------|-----------------|-------------|------------|
| Nombre del ente público: Poder Legislativo del Estado de México | | | | | | | | |
| Siglas: (PLEM) | | | | | | | | |
| Al mes de: diciembre 2023 | | | | | | | | |
| (Miles de pesos) | | | | | | | | |
| Proyecto | Capítulo | Autorización | Ampliación | Reducción | Modificado | Ejercido | Por ejercer | Porcentaje |
| 010304010101 | 1000 | 65,325.7 | 3,069.7 | 4,156.0 | 64,239.4 | 64,239.4 | 0.0 | 100.0 |
| | 2000 | 1,202.9 | 210.4 | 219.4 | 1,193.9 | 1,193.9 | 0.0 | 100.0 |
| | 3000 | 2,662.0 | 706.8 | 441.5 | 2,927.3 | 2,927.3 | 0.0 | 100.0 |
| | 4000 | 0.0 | 0.0 | 0.0 | 0.0 | 0.0 | 0.0 | 0.0 |
| | 5000 | 0.0 | 0.0 | 0.0 | 0.0 | 0.0 | 0.0 | 0.0 |
| | 6000 | | | | 0.0 | | 0.0 | 0.0 |
| | PAD | | | | 0.0 | | 0.0 | 0.0 |
| | 7000 | | | | 0.0 | | 0.0 | 0.0 |
| | 8000 | | | | 0.0 | | 0.0 | 0.0 |
| | 9000 | | | | 0.0 | | 0.0 | 0.0 |
| Totales | | 69,190.6 | 3,986.9 | 4,816.9 | 68,360.6 | 68,360.6 | 0.0 | |

| Presupuesto por Capítulo de Gasto por Proyecto | | | | | | | | |
|--|----------|-----------------|----------------|----------------|-----------------|-----------------|-------------|------------|
| Nombre del ente público: Poder Legislativo del Estado de México | | | | | | | | |
| Siglas: (PLEM) | | | | | | | | |
| Al mes de: diciembre 2023 | | | | | | | | |
| (Miles de pesos) | | | | | | | | |
| Proyecto | Capítulo | Autorización | Ampliación | Reducción | Modificado | Ejercido | Por ejercer | Porcentaje |
| 010304020204 | 1000 | 39,123.1 | 1,396.5 | 3,978.6 | 36,541.0 | 36,541.0 | 0.0 | 100.0 |
| | 2000 | 234.8 | 3.2 | 237.2 | 0.8 | 0.8 | 0.0 | 100.0 |
| | 3000 | 862.6 | 7.3 | 813.5 | 56.4 | 56.4 | 0.0 | 100.0 |
| | 4000 | 0.0 | 0.0 | 0.0 | 0.0 | 0.0 | 0.0 | 0.0 |
| | 5000 | 2,588.5 | 0.0 | 2,588.5 | 0.0 | 0.0 | 0.0 | 0.0 |
| | 6000 | | | | 0.0 | | 0.0 | 0.0 |
| | PAD | | | | 0.0 | | 0.0 | 0.0 |
| | 7000 | | | | 0.0 | | 0.0 | 0.0 |
| | 8000 | | | | 0.0 | | 0.0 | 0.0 |
| | 9000 | | | | 0.0 | | 0.0 | 0.0 |
| Totales | | 42,809.0 | 1,407.0 | 7,617.8 | 36,598.2 | 36,598.2 | 0.0 | |

| Presupuesto por Capítulo de Gasto por Proyecto | | | | | | | | |
|--|----------|-----------------|--------------|-----------------|-----------------|-----------------|-------------|------------|
| Nombre del ente público: Poder Legislativo del Estado de México | | | | | | | | |
| Siglas: (PLEM) | | | | | | | | |
| Al mes de: diciembre 2023 | | | | | | | | |
| (Miles de pesos) | | | | | | | | |
| Proyecto | Capítulo | Autorización | Ampliación | Reducción | Modificado | Ejercido | Por ejercer | Porcentaje |
| 010304020205 | 1000 | 38,247.9 | 410.8 | 7,874.6 | 30,784.1 | 30,784.1 | 0.0 | 100.0 |
| | 2000 | 1,381.7 | 4.5 | 1,367.9 | 18.3 | 18.3 | 0.0 | 100.0 |
| | 3000 | 884.9 | 140.3 | 408.5 | 616.7 | 616.7 | 0.0 | 100.0 |
| | 4000 | 0.0 | 0.0 | 0.0 | 0.0 | 0.0 | 0.0 | 0.0 |
| | 5000 | 2,023.9 | 0.0 | 2,023.9 | 0.0 | 0.0 | 0.0 | 0.0 |
| | 6000 | | | | 0.0 | | 0.0 | 0.0 |
| | PAD | | | | 0.0 | | 0.0 | 0.0 |
| | 7000 | | | | 0.0 | | 0.0 | 0.0 |
| | 8000 | | | | 0.0 | | 0.0 | 0.0 |
| | 9000 | | | | 0.0 | | 0.0 | 0.0 |
| Totales | | 42,538.4 | 555.6 | 11,674.9 | 31,419.1 | 31,419.1 | 0.0 | |



| Presupuesto por Capítulo de Gasto por Proyecto | | | | | | | | |
|--|----------|------------------|-----------------|-----------------|------------------|------------------|-------------|------------|
| Nombre del ente público: Poder Legislativo del Estado de México | | | | | | | | |
| Siglas: (PLEM) | | | | | | | | |
| Al mes de: diciembre 2023 | | | | | | | | |
| (Miles de pesos) | | | | | | | | |
| Proyecto | Capítulo | Autorización | Ampliación | Reducción | Modificado | Ejercido | Por ejercer | Porcentaje |
| 010502050106 | 1000 | 230,848.6 | 19,648.0 | 11,709.1 | 238,787.5 | 238,787.5 | 0.0 | 100.0 |
| | 2000 | 22,594.8 | 14,157.1 | 3,787.7 | 32,964.2 | 32,964.2 | 0.0 | 100.0 |
| | 3000 | 56,947.8 | 9,499.5 | 12,260.4 | 54,186.9 | 54,186.9 | 0.0 | 100.0 |
| | 4000 | 98.6 | 300.8 | 0.0 | 399.4 | 399.4 | 0.0 | 100.0 |
| | 5000 | 0.0 | 0.0 | 0.0 | 0.0 | 0.0 | 0.0 | 0.0 |
| | 6000 | | | | 0.0 | | 0.0 | 0.0 |
| | PAD | | | | 0.0 | | 0.0 | 0.0 |
| | 7000 | | | | 0.0 | | 0.0 | 0.0 |
| | 8000 | | | | 0.0 | | 0.0 | 0.0 |
| | 9000 | | | | 0.0 | | 0.0 | 0.0 |
| Totales | | 310,489.8 | 43,605.4 | 27,757.2 | 326,338.0 | 326,338.0 | 0.0 | |

| Presupuesto por Capítulo de Gasto por Proyecto | | | | | | | | |
|--|----------|----------------|--------------|--------------|----------------|----------------|-------------|------------|
| Nombre del ente público: Poder Legislativo del Estado de México | | | | | | | | |
| Siglas: (PLEM) | | | | | | | | |
| Al mes de: diciembre 2023 | | | | | | | | |
| (Miles de pesos) | | | | | | | | |
| Proyecto | Capítulo | Autorización | Ampliación | Reducción | Modificado | Ejercido | Por ejercer | Porcentaje |
| 010804010101 | 1000 | 3,070.1 | 145.0 | 269.5 | 2,945.6 | 2,945.6 | 0.0 | 100.0 |
| | 2000 | 43.0 | 6.1 | 4.5 | 44.6 | 44.6 | 0.0 | 100.0 |
| | 3000 | 42.9 | 12.2 | 7.7 | 47.4 | 47.4 | 0.0 | 100.0 |
| | 4000 | 0.0 | 0.0 | 0.0 | 0.0 | 0.0 | 0.0 | 0.0 |
| | 5000 | 0.0 | 0.0 | 0.0 | 0.0 | 0.0 | 0.0 | 0.0 |
| | 6000 | | | | 0.0 | | 0.0 | 0.0 |
| | PAD | | | | 0.0 | | 0.0 | 0.0 |
| | 7000 | | | | 0.0 | | 0.0 | 0.0 |
| | 8000 | | | | 0.0 | | 0.0 | 0.0 |
| | 9000 | | | | 0.0 | | 0.0 | 0.0 |
| Totales | | 3,156.0 | 163.3 | 281.7 | 3,037.6 | 3,037.6 | 0.0 | |

| Presupuesto por Capítulo de Gasto por Proyecto | | | | | | | | |
|--|----------|--------------------|------------------|------------------|--------------------|--------------------|--------------|------------|
| Nombre del ente público: Poder Legislativo del Estado de México | | | | | | | | |
| Siglas: (PLEM) | | | | | | | | |
| Al mes de: diciembre 2023 | | | | | | | | |
| (Miles de pesos) | | | | | | | | |
| Proyecto | Capítulo | Autorización | Ampliación | Reducción | Modificado | Ejercido | Por ejercer | Porcentaje |
| GLOBAL | 1000 | 1,509,544.0 | 97,478.6 | 97,478.6 | 1,509,544.0 | 1,509,517.3 | 26.7 | 100.0 |
| | 2000 | 80,214.1 | 29,969.4 | 20,220.7 | 89,962.8 | 89,962.8 | 0.0 | 100.0 |
| | 3000 | 244,270.7 | 96,858.6 | 63,985.2 | 277,144.1 | 277,107.7 | 36.4 | 100.0 |
| | 4000 | 71,233.4 | 2,116.6 | 705.2 | 72,644.8 | 72,644.8 | 0.0 | 100.0 |
| | 5000 | 68,225.8 | 16,327.9 | 59,811.4 | 24,742.3 | 24,500.1 | 242.2 | 99.0 |
| | 6000 | | | | 0.0 | | 0.0 | 0.0 |
| | PAD | | | | 0.0 | | 0.0 | 0.0 |
| | 7000 | | | | 0.0 | | 0.0 | 0.0 |
| | 8000 | | | | 0.0 | | 0.0 | 0.0 |
| | 9000 | | | | 0.0 | | 0.0 | 0.0 |
| Totales | | 1,973,488.0 | 242,751.1 | 242,201.1 | 1,974,038.0 | 1,973,732.7 | 305.3 | |